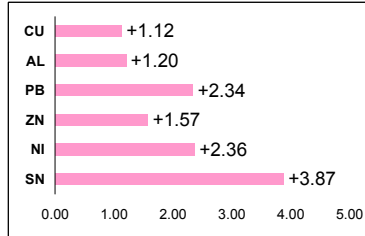


# BASE METALS DAILY 2012.09.25

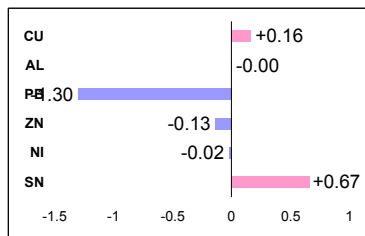


## ■ LME 품목별 가격 변화 (%)



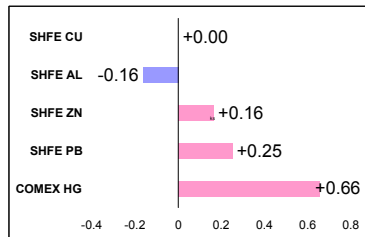
(자료: Reuters)

## ■ LME 품목별 재고 변화 (%)



(자료: Reuters)

## ■ SHFE / COMEX 가격 변화 (%)



(자료: Reuters)

## ■ 뉴스 및 전망

### 유로존 기대감에 전기동 가격 상승

- 중국상해 전기동 재고 증가우려
- 미 소비자신뢰지수 상승
- 중국 경제성장 및 알루미늄 수요하락 우려

금일 8,200대 초반으로 출발한 전기동은 아시아 시간대에서 중국 금융시장 상승으로 인해 \$8250대 중반까지 상승하였으나 저항에 막혀 다시 되돌렸다. 하지만 ECB의 유로존국채매입 소식으로 다시 8250대를 회복하였다.

금일 비철 시장은 중국 상해 전기동 재고가 기록적으로 늘어나는 것에 대한 우려가 상존했다. 블룸버그 통신에 따르면 9명의 시장거래자의 전기동 재고 예상치는 650,000톤으로 예상했다. 이는 8월 20일 맥쿼리의 예상치인 550,000톤 보다 많은 수치이다. 늘어나는 재고량은 전기동 수입의지를 감소시키게 하고 LME 전기동 상승제한을 가지고 온다고 전했다.

중국경제에 대한 우려도 다시 부각되었다. Pacific Investment Management사에 따르면 지난 1년간 중국의 경제성장률은 7.6%를 기록하였다. 이는 2009년 이래로 가장 낮은 수치이고 2013년에는 7%를 기록할 것으로 예상했다. 이는 23년 이래로 가장 낮은 수치라고 덧붙였다.

미국의 소비자신뢰지수가 70.3으로 상승하여 지난 2월 이래 최고치를 경신했다. 전월 61.3보다 높은 수치이고 현재 미 노동시장이 개선되고 있는 중이라고 시장은 긍정적으로 반응했다. 또한 9월 리치먼드 연은 제조업지수도 -9에서 4로 상승한 점도 전기동 가격을 지지했다.

중국의 알루미늄 실물수요도 평균년도보다 낮아지고 있다고 로이터는 전했다. 주요 원인으로서는 가정용 전기기구제조사들의 수요가 줄었고 주요 산업들이 경기 위축을 겪고 있기 때문이라고 설명했다.

기술적으로 전기동은 8200대의 지지를 받고 있다. 물론 8500대의 저항은 아직 견고한것으로 보이지만 8000대 이하의 급격한 하락은 아직은 이를 수 있다. 유로존 위기 해결분위기와 중국발 펀더멘털 재료를 어떻게 전기동이 소화할지가 관건이다.

	CU	AL	NI
저항	8440/60	2140/50	18800/50
지지	8010/30	2020/30	17800/50

## ■ 경제지표

날짜	시간	국가	경제지표	실제치	예상치	이전치
2012-09-25	22:00	미국	케이스샐러지수	1.2%	0.8%	0.5%
	23:00	미국	소비자신뢰지수	70.3	63.0	60.6
2012-09-26	23:00	미국	신규주택판매		380K	372K

## 해외선물팀 (02-3787-8271)

유영태 ytryoo@nhfutures.co.kr	장종식 js.jang@nhfutures.co.kr	지광일 kwangil.ji@nhfutures.co.kr
박부건 aaronik@nhfutures.co.kr	박상욱 simon.pak@nhfutures.co.kr	박나라 nara@nhfutures.co.kr
여차진 erin-yeo@nhfutures.co.kr	박명규 diamond0105@nhfutures.co.kr	이한신 raylee@nhfutures.co.kr
오우진 wjoh0344@nhfutures.co.kr	갈재정 jay@nhfutures.co.kr	남승훈 seunghoon.nam@nhfutures.co.kr

본 리포트는 당사 해외선물팀이 신뢰할 만한 자료 및 정보로부터 작성된 것이나, 그 정확성 등을 보장할 수 없기 때문에 어떤 경우에도 고객의 선물 투자결과에 대한 법적 책임소재의 증빙자료로 사용될 수 없습니다. 따라서 본 자료를 참고한 고객의 투자사결정은 전적으로 고객 자신의 판단과 책임 하에 이루어져야 하며, 본 자료의 내용에 의거하여 행해진 일체의 투자행위 결과에 대하여 어떠한 책임도 지지 않습니다. 또한 당사의 동의 없이 본 자료를 무단으로 복제, 전송, 인용, 배포하는 행위는 법으로 금지되어 있습니다.

# BASE METALS DAILY 2012.09.25



## LME 품목별 차트 (60min)

### ■ 전기동



(자료: Reuters)

### ■ 알루미늄



(자료: Reuters)

### ■ 니켈



(자료: Reuters)

### ■ 납



(자료: Reuters)

### ■ 아연



(자료: Reuters)

### ■ 주석



(자료: Reuters)

해외선물팀 (02-3787-8271)

본 리포트는 당사 해외선물팀이 신뢰할 만한 자료 및 정보로부터 작성된 것이나, 그 정확성 등을 보장할 수 없기 때문에 어떤 경우에도 고객의 선물투자결과에 대한 법적 책임소재의 증빙자료로 사용될 수 없습니다. 따라서 본 자료를 참고한 고객의 투자결과는 전적으로 고객 자신의 판단과 책임 하에 이루어져야 하며, 본 자료의 내용에 의거하여 행해진 일체의 투자행위 결과에 대하여 어떠한 책임도 지지 않습니다. 또한 당사의 동의 없이 본 자료를 무단으로 복제, 전송, 인용, 배포하는 행위는 법으로 금지되어 있습니다.

## ■ LME 비철 금속 가격 동향

	전일종가	금일				변동	
		시가	고가	저가	종가	\$	%
전기동	8183.00	8200.00	8295.00	8200.00	8275.00	+92.00	+1.12
알루미늄	2080.00	2084.00	2111.00	2080.00	2105.00	+25.00	+1.20
납	2267.00	2265.00	2322.00	2262.00	2320.00	+53.00	+2.34
아연	2103.00	2100.00	2142.00	2097.00	2136.00	+33.00	+1.57
니켈	17975.00	18040.00	18425.00	18040.00	18400.00	+425.00	+2.36
주석	20650.00	20750.00	21400.00	20750.00	21450.00	+800.00	+3.87

(자료: Reuters, 종가: 런던 시간 17시 기준)

## ■ Official Price (2nd Ring)

	금일(ASK)		당월평균(ASK)		전월평균(ASK)	
	Cash	3M	Cash	3M	Cash	3M
전기동	8235.50	8240.00	8046.74	8057.94	7492.45	7502.07
알루미늄	2069.00	2096.50	2050.97	2062.26	1838.07	1872.48
납	2285.00	2292.50	2149.82	2158.68	1895.75	1905.66
아연	2092.00	2126.00	1990.24	2019.24	1813.80	1832.52
니켈	18275.00	18345.00	17041.47	17107.06	15657.73	15731.82
주석	21390.00	21395.00	20607.94	20571.76	18645.23	18644.77

(자료: Reuters)

## ■ 재고

	전일재고	입고	출고	금일재고	전일비	On Warrant	Cancelled Warrant	C/W 변동폭	C/W 비율
전기동	219,950	600	250	220,300	+350.00	179,875	40,425	1,425	18.35%
알루미늄	5,080,950	10,900	11,125	5,080,725	-225.00	3,461,800	1,618,925	-11,075	31.86%
납	281,250	0	3,650	277,600	-3650.00	185,000	92,600	-3,650	33.36%
아연	977,425	0	1,300	976,125	-1300.00	612,300	363,825	4,175	37.27%
니켈	122,466	0	24	122,442	-24.00	105,498	16,944	-24	13.84%
주석	11,975	105	25	12,055	+80.00	4,675	7,380	-25	61.22%

(자료: Reuters)

## ■ SHFE / COMEX

	월물	시가	고가	저가	종가	변동폭	거래량	미결제약정	주간 재고
SHFE CU	최근월물	59,530	59,570	59,200	59,300	+0	9,462	39,876	175
SHFE AL	최근월물	15,520	15,540	15,505	15,505	-25	3,152	27,164	96,475
SHFE ZN	최근월물	15,350	15,380	15,325	15,345	+25	1,300	7,720	2,325
SHFE PB	최근월물	16060	16065	16020	16060	+40	224	832	18,418
COMEX HG	최근월물	376.20	378.25	374.70	376.15	+2.45	488	1,425	

(자료: Reuters)

## ■ GLOBAL MARKET DATA

	달러인덱스	EUR/USD	NDF 1M	USD/CNY	US 10YR	GOLD	WTI	DOW	DAX
Last	79.465	1.2960	1121.50	6.3067	133	1772.6	91.58	13538.74	7425.11
증감	-0.053	+0.0013	-2.90	-0.0034	+0.0781	+10.5	-0.35	-20.18	+11.95
%	-0.07	+0.10	-0.26	-0.05	+0.06	+0.60	-0.38	-0.15	+0.16

(자료: Reuters)

## 해외선물팀 (02-3787-8271)

본 리포트는 당사 해외선물팀이 신뢰할 만한 자료 및 정보로부터 작성된 것이나, 그 정확성 등을 보장할 수 없기 때문에 어떤 경우에도 고객의 선물투자결과에 대한 법적 책임소재의 증빙자료로 사용될 수 없습니다. 따라서 본 자료를 참고한 고객의 투자 의사결정은 전적으로 고객 자신의 판단과 책임 하에 이루어져야 하며, 본 자료의 내용에 의거하여 행해진 일체의 투자행위 결과에 대하여 어떠한 책임도 지지 않습니다. 또한 당사의 동의 없이 본 자료를 무단으로 복제, 전송, 인용, 배포하는 행위는 법으로 금지되어 있습니다.