박나라
nara@nfutures.co.kr
02-3787-8273

BASE METALS DAILY 2013.08.12

NH농협선물

■ LME 품목별 가격 변화 (%)

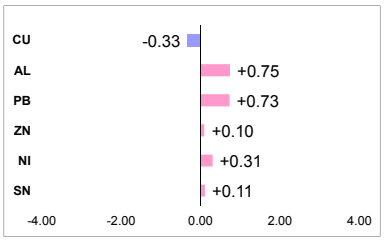

(자료: Reuters)

■ LME 품목별 재고 변화 (%)

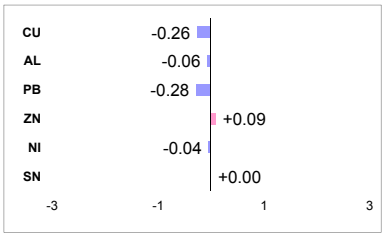

(자료: Reuters)

■ SHFE / COMEX 가격 변화 (%)

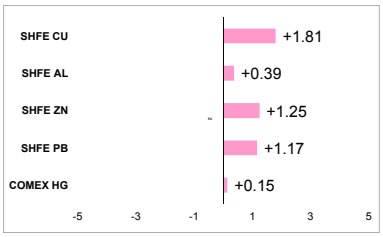

(자료: Reuters)

■ 뉴스 및 전망

특별한 지표 부재 속, 强달러 영향으로 전기동 하락마감

- 일본 2Q GDP예상치 부진
- 월街, Fed 9월 양적완화 축소 전망
- 美 정치권 갈등, 9월 '최악의 악몽'될 수도

특별한 지표가 부재한 가운데, 오전에 일본 2분기 GDP예상치의 실제치가 0.6%로 이전치와 예상치를 모두 하회하면서 달러화 강세를 이끌면서 전기동 가격에 부담을 주었다. 지난주 호조를 보인 중국지표로 인해 2012년 9월 이후 주간기준 3.8%최대상승을 보였던 전기동은 7318.5로 7300위로 안착에 성공하는 듯 하였지만, 지속적으로 출회되는 차익매물 속에 7251로 마감하였다.

금일의 전기동 하락마감에 대해, Sucden의 한 애널리스트는 '중국의 전기동 수입지표와 산업생산 호조는 전기동 가격에 긍정적인 요소이지만, 전기동 수입 대부분이 사업현장에 쓰일 목적보다는 중국 내 회사들의 재고축적 목적으로 수입되었다는 사실은 부담으로 작용할 수 있다'고 분석하였다.

월스트리트 전문가들은 미국 연방준비제도(Fed)가 오는 9월 양적완화 축소에 나설 가능성이 크다고 지속적으로 언급하고 있으며, 실제로 블루칩 이코노믹 인디케이터스가 실시한 조사에서 전문가들의 70%이상이 9월 양적완화를 전망했다. 또한, 같은 조사에서 81%의 응답자가 Fed가 내년 여름 중반께 자산매입을 중단할 것으로 예상했다고 밝혔다.

월요일은 지표가 부재한 하루였지만, 화요일에 독일 ZEW경기신뢰지수와 유로존 산업생산, 그리고 수요일의 유로존 GDP 등등 여러 주요 지표들이 예정되어 있기 때문에, 지표의 개선 유무에 따라서 비철금속 시장에서 차익매물이 나올 수도 혹은 추격매수가 나올 수도 있을 것으로 예상된다.

	CU	AL	NI
저항	7450/60	1920/30	14900/950
지지	6700/10	1850/60	13800/850

■ 경제지표

날짜	시간	국가	경제지표	실제치	예상치	이전치
2013-08-12	8:50	일본	분기별 GDP예상치	0.6%	0.9%	1.0%
2013-08-13	8:50	일본	통화 정책 회의록			
	10:30	호주	경기신뢰지수			
	17:30	영국	전년대비 소비자물가지수		2.8%	2.9%
	18:00	독일	ZEW 경기신뢰지수		40.3	36.3

해외선물팀 (02-3787-8271)

유영태 ytryoo@nhfutures.co.kr
장중식 js.jang@nhfutures.co.kr
박부건 aaronik@nhfutures.co.kr
갈재정 jay@nhfutures.co.kr
박상욱 simon.pak@nhfutures.co.kr
박나라 nara@nfutures.co.kr
여차진 erin-yeo@nhfutures.co.kr
박명규 diamond0105@nhfutures.co.kr
이한신 raylee@nhfutures.co.kr
오우진 wjoh0344@nfutures.co.kr
박석호 scott.park@nfutures.co.kr

본 리포트는 당사 해외선물팀이 신뢰할 만한 자료 및 정보로부터 작성된 것이나, 그 정확성 등을 보장할 수 없기 때문에 어떤 경우에도 고객의 선물투자 결과에 대한 법적 책임소재의 증빙자료로 사용될 수 없습니다. 따라서 본 자료를 참고한 고객의 투자의사결정은 전적으로 고객 자신의 판단과 책임 하에 이루어져야 하며, 본 자료의 내용에 의거하여 행해진 일체의 투자행위 결과에 대하여 어떠한 책임도 지지 않습니다. 또한 당사의 동의 없이 본 자료를 무단으로 복제, 전송, 인용, 배포하는 행위는 법으로 금지되어 있습니다.

BASE METALS DAILY 2013.08.12

NH농협선물

LME 품목별 챠트 (60 min)

■ 전기동

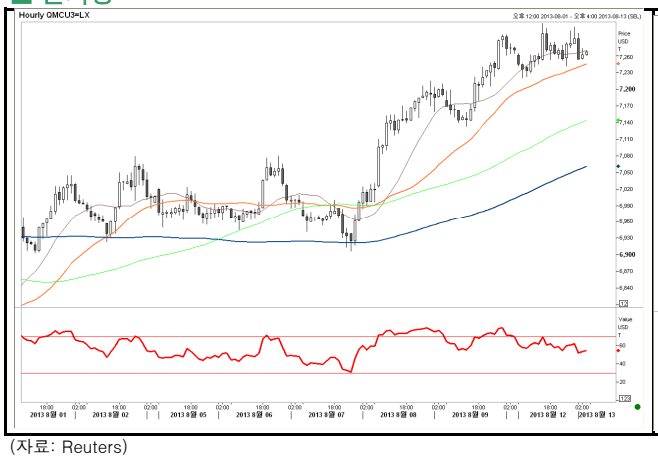

(자료: Reuters)

■ 알루미늄

(자료: Reuters)

■ 니켈

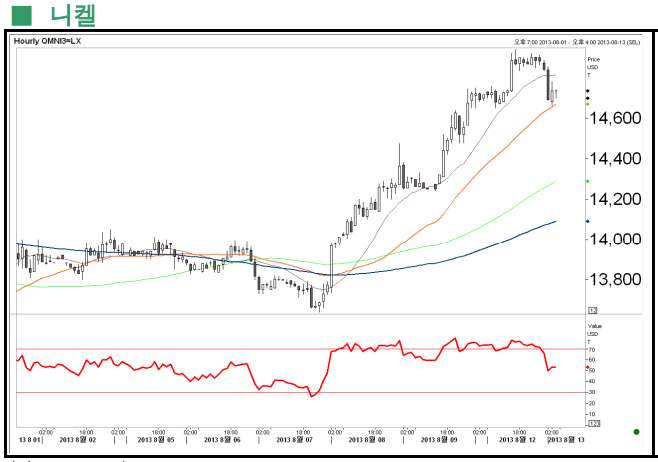

(자료: Reuters)

■ 납

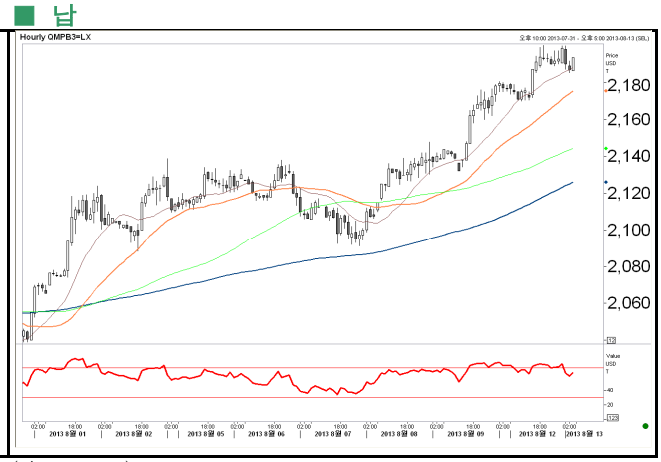

(자료: Reuters)

■ 아연

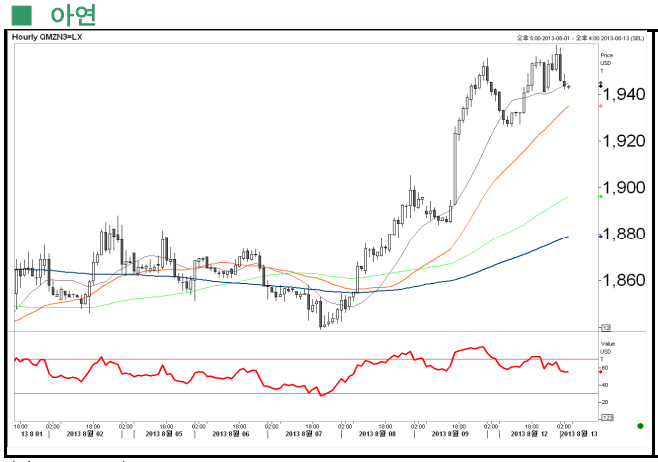

(자료: Reuters)

■ 주석

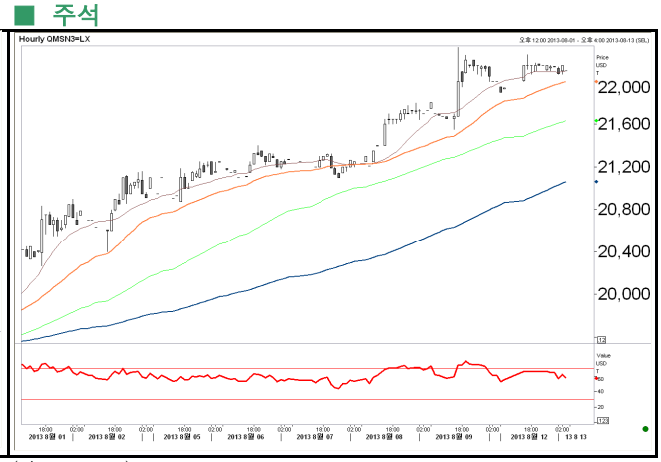

(자료: Reuters)

해외선물팀 (02-3787-8271)

본 리포트는 당사 해외선물팀이 신뢰할 만한 자료 및 정보로부터 작성된 것이나, 그 정확성 등을 보장할 수 없기 때문에 어떤 경우에도 고객의 선물 투자결과에 대한 법적 책임소재의 증빙자료로 사용될 수 없습니다. 따라서 본 자료를 참고한 고객의 투자의사결정은 전적으로 고객 자신의 판단과 책임 하에 이루어져야 하며, 본 자료의 내용에 의거하여 행해진 일체의 투자행위 결과에 대하여 어떠한 책임도 지지 않습니다. 또한 당사의 동의 없이 본 자료를 무단으로 복제, 전송, 인용, 배포하는 행위는 법으로 금지되어 있습니다.

BASE METALS DAILY 2013.08.12

NH농협선물

■ LME 비철 금속 가격 동향

	전일종가	금일				변동	
		시가	고가	저가	종가	$	%
전기동	7275.00	7255.00	7318.50	7220.00	7251.00	-24.00	-0.33
알루미늄	1871.00	1869.25	1904.75	1860.00	1885.00	+14.00	+0.75
납	2180.00	2179.00	2200.00	2170.00	2196.00	+16.00	+0.73
아연	1944.00	1940.00	1961.00	1926.00	1946.00	+2.00	+0.10
니켈	14680.00	14730.00	14940.00	14650.00	14725.00	+45.00	+0.31
주석	22075.00	21950.00	22250.00	21900.00	22100.00	+25.00	+0.11

(자료: Reuters, 종가: 런던 시간 17시 기준)

■ Official Price (2nd Ring)

	금일(Offer)		당월평균(Offer)		전월평균(Offer)	
	Cash	3M	Cash	3M	Cash	3M
전기동	7246.00	7275.00	7055.06	7074.90	6892.98	6906.00
알루미늄	1832.50	1880.50	1777.75	1823.60	1767.63	1811.00
납	2180.00	2192.00	2121.69	2134.00	2048.24	2059.00
아연	1908.00	1949.00	1846.25	1884.00	1835.89	1869.00
니켈	14775.00	14890.00	14035.00	14100.00	13705.00	13776.70
주석	22100.00	22105.00	21366.88	21380.00	19588.70	19631.09

■ 재고

	전일재고	입고	출고	금일재고	전일비	On Warrant	Cancelled Warrant	C/W 변동폭	C/W 비율
전기동	594,500	650	2,200	592,950	-1550.00	281,050	311,900	-1,575	52.60%
알루미늄	5,463,350	375	3,925	5,459,800	-3550.00	3,373,275	2,086,525	-2,900	38.22%
납	199,275	0	550	198,725	-550.00	31	104,425	56	52.55%
아연	1,047,875	5,450	4,525	1,048,800	+925.00	25	611,050	44	58.26%
니켈	204,024	0	84	203,940	-84.00	171,570	32,370	-84	15.87%
주석	13,750	0	0	13,750	0.00	9,730	9,730	0	29.24%

(자료: Reuters)

■ SHFE / COMEX

	최근월물	시가	고가	저가	종가	변동폭	17.8b	미결제약정	주간재고
SHFE CU									
SHFE AL							5.70%		
SHFE ZN	달러인덱스	EUR/USD	NDF 1M	USD/CNY	US 10YR	GOLD	15.7b	DOW	DAX
SHFE PB	최근월물	14,400.00	14,400.00	14,100.00	14,245.00	165.00	220.00	1,488.00	8,993.00
COMEX HG	0.44	호주	은행 통화 정책	3.28	3.31	0.01	58,868.00		

(자료: Reuters)

10:30:00 AM	중국	전년대비 소비자물가지수		2.80%	2.70%
2:30:00 PM	중국	산업생산량		9.00%	8.90%

■ GLOBAL

	2:30:00 PM	중국	전년대비 소매판매	USD/CNY	US 10YR	GOLD	WTI	13.50%	13.30%
Last	81.408	1.3302	1118	6.1228	126.51563	1336.5	106.12	15419.68	8359.25
증감	0.282	-0.004	2.5	0.0001	-0.296875	21.8	0.15	-5.83	20.94
%	0.35	-0.30	0.22	0.00	-0.23	1.66	0.14	-0.04	0.25

(자료: Reuters)

해외선물팀 (02-3787-8271)

본 리포트는 당사 해외선물팀이 신뢰할 만한 자료 및 정보로부터 작성된 것이나, 그 정확성 등을 보장할 수 없기 때문에 어떤 경우에도 고객의 선물투자결과에 대한 법적 책임소재의 증빙자료로 사용될 수 없습니다. 따라서 본 자료를 참고한 고객의 투자의사결정은 전적으로 고객 자신의 판단과 책임 하에 이루어져야 하며, 본 자료의 내용에 의거하여 행해진 일체의 투자행위 결과에 대하여 어떠한 책임도 지지 않습니다. 또한 당사의 동의 없이 본 자료를 무단으로 복제, 전송, 인용, 배포하는 행위는 법으로 금지되어 있습니다.