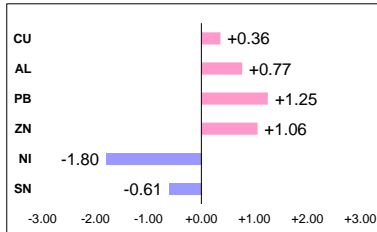


## BASE METALS DAILY 2014.09.29

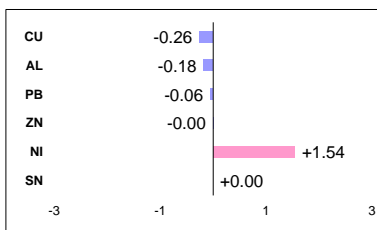


### ■ LME 품목별 가격 변화 (%)



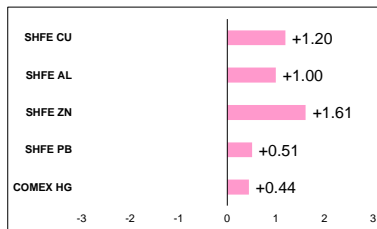
(자료: Bloomberg)

### ■ LME 품목별 재고 변화 (%)



(자료: Bloomberg)

### ■ SHFE / COMEX 가격 변화 (%)



(자료: Bloomberg)

### ■ 뉴스 및 전망

#### 달러 약세 흐름으로 전기동 강보합 마감

- 니켈, 기술적 매도세 들어오며 1.6% 하락
- 미 8월 펜딩 주택판매 1.0% 하락
- 미국 8월 소비지출 0.5% 증가... 5개월간 최고치
- 유로존 9월 경기기대지수 99.9... 전월치 하회

월요일 거래에서 전기동은 달러인덱스가 4년래 최고치에서 반락하며 3개월래 최저치인 6.666에서 반등에 성공하였다. 그러나, 니켈은 차트를 기반으로 하는 기술적 매도세가 촉발되면서 1.6%하락하는 급락세를 연출하였다. 금일의 일시적 달러 약세와 전기동 강세에 대해 Ava Trade의 선임 애널리스트는 '나는 여전히 달러가 추가적인 강세로 갈 것이며 이것이 비철금속 가격에 하락압력을 지속적으로 줄 것으로 확신한다'라고 예측하였다. 또한, '이번주 금요일 미국 비농업 지표와 실업률이 좋게 나올 경우 시장 전반에 미국이 조기금리인상을 시작할 것이며 달러를 추가적인 강세로 이끌 촉매제가 될 것이다'라고 분석하였다.

최근, 중국의 PMI 제조업 지표가 부진하게 나오고 소비자인플레이션 마저 예상치를 크게 하회하며 중국 발 수요에 대한 우려 역시 달러 강세와 더불어 전기동 가격에 하락 압력을 주고 있다. CFTC에 따르면 헤지펀드와 머니 매니저들이 9월 23일 부로 전기동 포지션을 기존의 순매수 포지션에서 순매도 포지션으로 전환하였는데, 이에 대해 코메르츠뱅크의 애널리스트는 '헤지펀드와 머니매니저들이 중국 측의 향후 전기동 수요에 대해서 상당히 비관적으로 보고 있는 듯 하다'라고 언급하였다.

모처럼 반등에 성공한 전기동 가격이지만 여전히 추세적으로는 하락이 우세해 보인다. 하지만, 화요일 중국 HSBC제조업 지표부터 시작해 독일 실업률과 유로존 물가지표가 예정되어 있기 때문에 이 지표에 따라서 추가적인 반등도 가능할 것으로 예상된다.

	CU	AL	NI
저항	6880/90	2020/30	18100/200
지지	6510/20	1910/20	16300/400

### ■ 경제지표

날짜	시간	국가	경제지표	실제치	예상치	이전치
2014-09-29	21:30	미국	개인소비지수	0.5%	0.5%	-0.1%
	21:30	미국	개인소득	0.3%	0.3%	0.2%
2014-09-30	8:50	일본	산업생산		0.2%	0.4%
	10:45	중국	HSBC 제조업		50.5	50.5
	16:55	독일	실업변화		-2K	2K
	18:00	유로존	소비자 물가지표 추정치		0.3%	0.4%

### 해외선물팀 (02-3787-8271)

유영태 ytryoo@nhfutures.co.kr	장종식 js.jang@nhfutures.co.kr	박부건 aaronik@nhfutures.co.kr
박상욱 simon.pak@nhfutures.co.kr	박나라 nara@nhfutures.co.kr	여차진 erin-yeo@nhfutures.co.kr
박명규 diamond0105@nhfutures.co.kr	이한신 raylee@nhfutures.co.kr	박석호 scott.park@nhfutures.co.kr
이경건 wdmes@nhfutures.co.kr		

본 리포트는 당사 해외선물팀이 신뢰할 만한 자료 및 정보로부터 작성된 것이나, 그 정확성 등을 보장할 수 없기 때문에 어떤 경우에도 고객의 선물투자결과에 대한 법적 책임소재의 증빙자료로 사용될 수 없습니다. 따라서 본 자료를 참고한 고객의 투자결과는 전적으로 고객 자신의 판단과 책임 하에 이루어져야 하며, 본 자료의 내용에 의거하여 행해진 일체의 투자행위 결과에 대하여 어떠한 책임도 지지 않습니다. 또한 당사의 동의 없이 본 자료를 무단으로 복제, 전송, 인용, 배포하는 행위는 법으로 금지되어 있습니다.

## LME 품목별 차트 (Daily)

### ■ 전기동



(자료: Bloomberg)

### ■ 알루미늄



(자료: Bloomberg)

### ■ 니켈



(자료: Bloomberg)

### ■ 납



(자료: Bloomberg)

### ■ 아연



(자료: Bloomberg)

### ■ 주석



(자료: Bloomberg)

## 해외선물팀 (02-3787-8271)

본 리포트는 당사 해외선물팀이 신뢰할 만한 자료 및 정보로부터 작성된 것이나, 그 정확성 등을 보장할 수 없기 때문에 어떤 경우에도 고객의 선물투자결과에 대한 법적 책임소재의 증빙자료로 사용될 수 없습니다. 따라서 본 자료를 참고한 고객의 투자의사결정은 전적으로 고객 자신의 판단과 책임 하에 이루어져야 하며, 본 자료의 내용에 의거하여 행해진 일체의 투자행위 결과에 대하여 어떠한 책임도 지지 않습니다. 또한 당사의 동의 없이 본 자료를 무단으로 복제, 전송, 인용, 배포하는 행위는 법으로 금지되어 있습니다.

# BASE METALS DAILY 2014.09.29



## ■ LME 비철 금속 가격 동향

	전일종가	금일				변동	
		시가	고가	저가	종가	\$	%
전기동	6718.00	6676.00	6774.50	6666.00	6742.00	+24.00	+0.36
알루미늄	1948.00	1950.00	1967.50	1938.00	1963.00	+15.00	+0.77
납	2072.00	2071.00	2109.75	2058.00	2098.00	+26.00	+1.25
아연	2266.00	2266.00	2290.00	2260.50	2290.00	+24.00	+1.06
니켈	16980.00	16940.00	16940.00	16547.00	16675.00	-305.00	-1.80
주석	20525.00	20838.00	20838.00	20240.00	20400.00	-125.00	-0.61

(자료: Bloomberg)

## ■ Official Price (2nd Ring)

	Cash			3M			Cash Average	
	Bid	Mean	Ask	Bid	Mean	Ask	당월평균	전월평균
전기동	6735.00	6735.25	6735.50	6694.00	6694.25	6694.50	6891.92	7000.55
알루미늄	1913.00	1913.50	1914.00	1947.00	1947.50	1948.00	2003.21	2030.23
납	2056.00	2056.50	2057.00	2062.00	2062.50	2063.00	2130.24	2236.58
아연	2252.50	2253.00	2253.50	2262.00	2262.50	2263.00	2297.63	2329.23
니켈	16505.00	16507.50	16510.00	16560.00	16562.50	16565.00	18286.84	18575.75
주석	20530.00	20532.50	20535.00	20595.00	20597.50	20600.00	21232.89	22294.00

(자료: Bloomberg)

## ■ 재고

	전일재고	입고	출고	금일재고	전일비	On Warrant	Cancelled Warrant	C/W 변동폭	C/W 비율
전기동	154,500	#N/A N/A	400	154,100	-400	128,800	25,300	-350	16.42%
알루미늄	4,634,225	#N/A N/A	8,175	4,626,050	-8,175	2,047,575	2,578,475	-6,325	55.74%
납	225,425	#N/A N/A	125	225,300	-125	220,475	4,825	-125	2.14%
아연	752,050	#N/A N/A	25	752,025	-25	580,200	171,825	150	22.85%
니켈	347,970	5,508	138	353,340	5,370	269,466	83,874	1,128	23.74%
주석	9,370	#N/A N/A	#N/A N/A	9,370	0	8,010	1,360	120	14.51%

(자료: Bloomberg)

## ■ SHFE / COMEX

	월물	시가	고가	저가	종가	변동폭	거래량	미결제약정	주간재고
SHFE CU	Active	47,690.00	48,500.00	47,620.00	48,210.00	570.00	136,096	231,222	81,554
SHFE AL	Active	13,965.00	14,120.00	13,935.00	14,115.00	140.00	19,666	217,440	277,850
SHFE ZN	Active	16,430.00	16,720.00	16,380.00	16,675.00	265.00	177,080	288,928	152,556
SHFE PB	Active	13,740.00	13,830.00	13,710.00	13,800.00	70.00	1,322	4,908	73,770
COMEX HG	Active	303.70	306.75	301.25	304.90	1.35	48,041	44,416	33,191

(자료: Bloomberg)

## ■ GLOBAL MARKET DATA

	달러인덱스	EUR/USD	NDF_1M	USD/CNY	US 10Yr	Gold	WTI	DOW	DAX
Last	85.614	1.2686	1057.05	6.1533	124.75	1217.8	94.56	17041.87	9422.91
증감	-0.02601	0.0002	7.2	0.0266	0.3125	2.40	1.02	-71.28	-67.64
%	-0.03	0.02	-0.68	-0.43	0.25	0.20	1.09	-0.42	-0.71

(자료: Bloomberg)

## 해외선물팀 (02-3787-8271)

본 리포트는 당사 해외선물팀이 신뢰할 만한 자료 및 정보로부터 작성된 것이나, 그 정확성 등을 보장할 수 없기 때문에 어떤 경우에도 고객의 선물투자결과에 대한 법적 책임소재의 증빙자료로 사용될 수 없습니다. 따라서 본 자료를 참고한 고객의 투자결정은 전적으로 고객 자신의 판단과 책임 하에 이루어져야 하며, 본 자료의 내용에 의거하여 행해진 일체의 투자행위 결과에 대하여 어떠한 책임도 지지 않습니다. 또한 당사의 동의 없이 본 자료를 무단으로 복제, 전송, 인용, 배포하는 행위는 법으로 금지되어 있습니다.