

2014.11.27(목)

해외선물팀 ☎ 02.3779.8300

Metal Markets

美 휴장 속 약세 지속, 독일 지표 개선 상쇄

금일 금속시장은 비교적 조용한 시장상황 속에서 전일의 약세 흐름을 이어갔으나 중국의 금리인하 효과 및 독일의 지표 개선이 급격한 장세는 피하는 모습을 보임. 미국의 추수감사절 휴일로 인하여 변동폭이 그리 크지 않은 한가한 상황을 연출하였으며 전일의 급격한 하락이 일단락 되는 모습을 보임. 또한 수요 우려 측면을 있으나 중국의 금리 인하 이슈가 여전히 시장을 지지하는 모습을 보이며 좁은 레인지 안에서의 장세가 지속됨. 이날 발표된 또한 금일 발표된 독일의 실업률이 6.6%로 개선된 모습을 보인 것도 유로존의 경기 우려감을 축소시키는 역할을 함. 아울러 독일의 소비자신뢰지수가 2개월 연속 상승하며 2분기의 경기 침체를 피했다는 안도감이 시장에 반영되는 모습을 보임. 그러나 ECB가 유로존의 경제 회복을 위하여 통화 정책을 비롯한 포괄적인 경기 부양 정책을 펼칠 것이라는 전망이 미 달러화의 상승을 불러 일으키며 금속시장의 약세는 지속되는 하루

비철금속: 금일 비철금속은 미국의 추수감사절 연휴 속에서 비교적 한산한 거래를 이어갔으나 전일의 약세흐름이 지속되는 모습을 보임. 부진한 미국 지표로 인하여 하락을 보였던 시장은 이날 중국의 금리 인하 정책으로 인한 경기 부양 의지에 대한 기대 및 유럽 최대의 경제국인 독일의 지표 개선으로 약보합세를 유지함. 그러나 여전히 미국 달러화가 강세를 보이고 휴일을 맞아 변동성이 큰 장세를 연출하며 낙폭을 키우는 모습을 보이며 장을 마감함.

귀금속: 금일 귀금속 시장은 미국의 추수감사절(Thanksgiving Days)을 맞아 긴 연휴에 돌입하여 한가한 장세를 연출하였고 변동성은 자제하는 모습을 기록함. 한편, 금일 발표된 독일의 인플레이션이 0.6% 그쳐 지난 2010년2월 이후 최저치를 기록함. ECB는 연간 인플레이션 목표를 2.0%수준에 두고 있어 독일의 디플레이션 우려가 ECB에 경기부양 압력을 높일 것이라는 우려가 미달러화의 강세를 지지함. 금일 귀금속 시장은 별다른 재료 없이 독일 인플레이션 지표로 인하여 하방 압력이 유지되었고, 미국 시장참가자들의 부채와 모멘텀 상실로 인한 횡보세를 보이며 하루를 마감함.

Base Metals

이 장 희 (해외선물팀/ 대리)
brian.lee@etrade.co.kr
☎ 02. 3779. 8305

Precious Metals

김 태 현 (해외선물팀/ 대리)
jason.kim@etrade.co.kr
☎ 02. 3779. 8311

LME 비철금속 (3M)

(단위: USD/Metric Ton)

	일일 가격동향				가격 변동				CASH - 3M 스프레드			
	시가(O)	고가(H)	저가(L)	종가(C)	1D Chg	1D %	1W %	1M %	BID	ASK		
Copper	6,578.00	6,606.75	6,550.00	6,552.50	-23.75	-0.36	-1.58	-2.81	b	58		0
Aluminum	2,063.25	2,075.00	2,041.00	2,047.25	-16.75	-0.81	0.84	1.15	b	17	b	20
Zinc	2,270.50	2,289.00	2,255.00	2,259.00	-13.5	-0.59	0.32	-1.61		0	c	8.8
Lead	2,060.00	2,070.75	2,055.00	2,055.00	-5	-0.24	0.98	2.10	c	7	c	4
Nickel	16,369.00	16,500.00	16,350.00	16,392.00	3	0.02	0.38	3.99	c	55	c	53
Tin	20,329.00	20,350.00	20,230.00	20,230.00	-40	-0.2	0.47	0.55	b	15		0

자료: Reuters, LME, 이트레이드증권 해외선물팀

LBMA 귀금속 (SPOT)

(단위: USD/toz)

	일일 가격동향				가격 변동				LBMA FIXING	
	시가(O)	고가(H)	저가(L)	종가(C)	1D Chg	1D %	1W %	1M %	AM	PM
Gold	1,197.70	1,199.60	1,186.20	1,190.05	-7.54	-0.63	-0.28	-0.72	1,196.50	1,194.75
Silver	16.46	16.55	16.18	16.28	-0.19	-1.15	0.37	-0.85	16.420	
Platinum	1,223.05	1,228.00	1,216.00	1,218.50	-4.55	-0.37	-20.55	-1.55	1,221.00	1,219.00
Palladium	800.00	807.30	795.00	807.00	7.00	0.88	5.08	4.20	801.00	804.00

자료: Reuters, LME, 이트레이드증권 해외선물팀

Base Metals

Copper: 금일 전기동(Copper)은 3M 기준 \$6,578 선에서 시작한 이후 전일 하락에 대한 반발로 소폭 상승을 보임. 또한 금리 인하발표로 인하여 중국의 경기 부양 정책이 실현될 것이라는 기대감이 여전히 시장에 반영되며 \$6,592선까지 상승을 이어가는 모습을 보였으나 금일 미국의 추수감사절 연휴로 인하여 유동성이 부족한 장세가 연출되며 추가 상승은 제한됨. 유럽 증시 개장을 앞둔 상황에서 급격한 하락세를 경험하며 \$6,550선까지 밀리는 모습을 보였으며 이내 지지를 확인하며 제차 빠른 회복 움직임을 보임. 아울러 독일의 실업률이 6.6%라는 개선된 모습을 보임에 따라 상승 반전되며 \$6,606.75까지 고점을 확대함. 이후 시장은 ECB가 통화 정책을 비롯한 비 전통적 경기 부양 정책을 실현할 것이라는 전망으로 인하여 미 달러화의 강세를 견인, 제차 빠르게 하락하며 \$6,560선으로 제자리 걸음을 보임. 이후 지지부진한 장세가 지속되었으며 달러 강세가 지속됨에 따라 \$6,550선을 테스트하며 장을 마감함.

Aluminum: 금일 3M \$2,063.25에서 시작한 알루미늄(Aluminum)은 미국의 추수감사절 연휴로 인하여 유동성이 부족한 장세가 장 초반부터 이어지며 얇은 장을 형성함. 부진한 거래가 지속되는 상황에서 약 보합세를 유지하던 시장은 유럽 증시 개장 이후 발표된 유럽 지표 개선의 영향으로 인하여 급격한 상승을 보이며 \$2,075선까지 오름세를 이어감. 이러한 상승으로 인한 반대 매물이 출하되며 빠른 하락 반전을 보인 Aluminum은 \$2,044까지 밀리며 약세 전환됨. 이후 좀처럼 반등의 기회를 노리지 못하고 1% 가까운 하락을 기록하며 장을 마감함.

Nickel: 금일 니켈(Nickel)은 3M \$16,396에서 거래를 시작한 이후 지속적인 상승 흐름을 보이며 유럽 증시 초반 \$16,500까지 상승을 보임. 이후 넓은 레인지 안에서 등락을 반복하던 Nickel은 이후 상승을 반납하며 보합권을 유지함. 미국 휴장으로 인하여 변동성이 큰 장세를 경험하는 모습을 보이며 \$16,390선에서 하루를 마감함.

Precious Metals

Gold: 금(Gold)은 온스당 \$1,197레벨에서 시작하며 미국의 명절인 추수감사절을 맞아 조용한 관망세만 이어짐. 금이 \$1,200레벨 안착을 코 앞에 두고는 있으나, 금 실물 ETF인 SPDR이 6년래 최저 수준으로 감소된 것으로 나타나자 하방 압력이 가중됨. 전일 대비 0.99% 하락한 온스당 \$1,184.7레벨에 금일 저점을 기록한 금은 이후 기술적인 반등세가 나타나 하락폭을 대부분 만회함. 그러나, 금일 발표된 독일의 저조한 인플레이션 지표가 ECB의 추가양적완화를 이끌어 낼 채로로 작용할 수 있다는 우려가 번지며 미 달러화의 강세가 시장을 압박하며 하방 압력은 유지됨. 상당히 침체된 금 실물 시장은 당분간 스위스 중앙은행의 금 보유 결정을 기다릴 것으로 보임. 채택될 경우 향후 몇 년간 스위스 중앙은행은 1500톤의 금을 추가로 보유하게 될 것으로 보여 새로운 금 가격 지지 요인으로 작용할 전망이다.

Silver: 산업재 귀금속인 은(Silver)은 온스당 \$16.54레벨에서 시작하였으나, 금과 마찬가지로 장 초반 좁은 구간을 횡보하며 관망세를 유지함. 그러나, 금 가격과 마찬가지로 미달러화의 강세 속 냉랭한 실물 시장 분위기를 반영하며 전일 대비 2.66% 하락한 온스당 \$16.165에 금일 저점을 기록함. 이후 금과 마찬가지로 기술적 반등세가 일며 하락폭을 만회하고자 하였으나, 시장참가자들의 부채와 제한된 이슈로 인하여 금일 1%가 넘는 하락세를 보이며 장을 마감함. 은의 단기 지지선은 온스당 \$16레벨에서 형성될 것으로 판단됨.

Market News

- **Freeport-McMoRan 전기동 생산량 80% 회복에 그쳐 (Reuters)**
인도네시아의 Freeport 광산이 정부와의 수출분쟁과 노동자들의 안전 이슈 영향으로 여전히 기존 생산량을 회복하지 못했다고 밝힘. Freeport의 노사갈등은 여전히 긴장이 고조된 상태며, 정부의 인명피해 사건으로 인한 폐쇄조치도 지속중임.
- **Norsk Hydro 내년도 알루미늄 가격 상승 전망 (Reuters)**
세계 최대 알루미늄 생산자 중 하나인 Norsk Hydro사는 내년도 알루미늄 가격을 상승할 것이라 전망함. 이에 따라 Norsk는 내년도 설비투자를 86% 증가하여 추가 생산을 목표로 하고 있다고 발표함.
- **SPDR 골드트러스트 금 보유규모 최저치 기록 (Reuters)**
세계 최대 금 ETF인 SPDR 골드트러스트(GLD)의 금 보유규모가 2.1톤 하락한 718.82톤을 기록하며 6년만에 최저치로 추락함.

LME 비철금속 OFFICIAL Prices

(단위: USD/Metric Tons)

	금일				금월평균		전월평균	
	CASH (현물)		3M (3개월)		CASH	3M	CASH	3M
	BID	ASK	BID	ASK				
Copper	6,621.00	6,621.50	6,560.00	6,562.00	6,710.89	6,648.21	6,739.20	6,688.04
Aluminum	2,098.00	2,099.00	2,064.00	2,064.50	2,053.00	2,042.11	1,938.20	1,956.39
Zinc	2,270.00	2,270.50	2,279.00	2,280.00	2,261.13	2,265.76	2,272.70	2,275.85
Lead	2,064.00	2,065.00	2,067.00	2,070.00	2,023.55	2,029.63	2,038.09	2,049.15
Nickel	16,300.00	16,325.00	16,350.00	16,400.00	15,686.05	15,758.42	15,770.43	15,855.87
Tin	20,365.00	20,375.00	20,350.00	20,355.00	19,958.16	19,966.32	19,909.10	19,935.00

자료: REUTERS, 이트레이드증권 해외선물팀

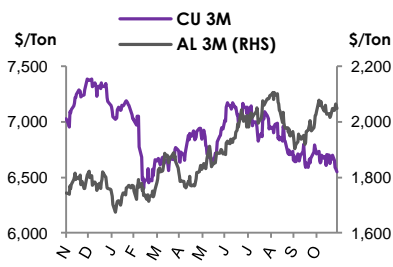
LME 비철금속 Evening Valuation (종가)

(단위: USD/Metric Tons)

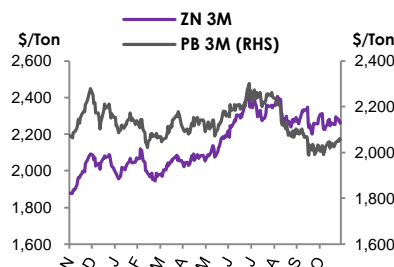
	CASH	3MTHS	DEC14	JAN15	FEB15	MAR15	APR15	MAY15
Copper	6,615.00	6,557.50	6,609.50	6,579.50	6,563.50	6,552.50	6,545.50	6,540.00
Aluminum	2,075.00	2,044.00	2,057.00	2,050.00	2,045.00	2,047.50	2,049.00	2,050.50
Zinc	2,253.25	2,256.00	2,252.75	2,254.00	2,256.00	2,258.75	2,260.50	2,262.75
Lead	2,056.25	2,061.00	2,060.00	2,060.50	2,061.50	2,064.00	2,066.25	2,068.50
Nickel	16,302.00	16,355.00	16,312.00	16,336.00	16,354.00	16,372.00	16,389.00	16,407.00
Tin	20,277.50	20,250.00	20,278.50	20,268.50	20,258.00	20,251.50	20,252.50	20,253.50

자료: REUTERS, 이트레이드증권 해외선물팀

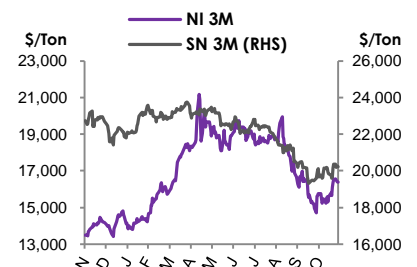
LME 비철금속 Price Trend



자료: 이트레이드증권 해외선물팀

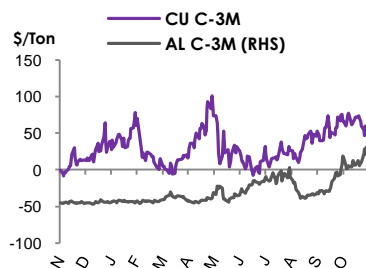


자료: 이트레이드증권 해외선물팀

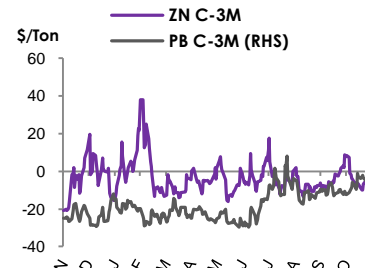


자료: 이트레이드증권 해외선물팀

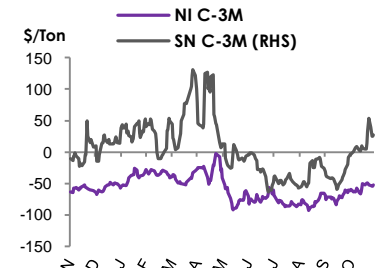
LME 비철금속 Cash - 3M Spread



자료: 이트레이드증권 해외선물팀



자료: 이트레이드증권 해외선물팀



자료: 이트레이드증권 해외선물팀

LME 비철금속 재고

(단위: Metric Tons)

	금일 재고동향			재고 상세내역				
	전일 재고	입고 (IN)	출고 (OUT)	금일 재고	전일 대비	ON WRT	CXL WRT	CXL Chg
Copper	162,125	900	1,075	161,950	-175	138,950	23,000	-1,075
Aluminum	4,342,425	0	10,025	4,332,400	-10,025	2,019,975	2,312,425	-41,250
Zinc	666,350	6,000	3,275	669,075	2,725	580,100	88,975	-1,950
Lead	217,925	0	25	217,900	-25	199,600	18,300	-25
Nickel	399,996	2,154	300	217,900	-182,096	304,320	97,530	2,508
Tin	12,010	0	250	11,760	-250	8,805	2,955	-2,005

자료: REUTERS, 이트레이드증권 해외선물팀

기타 비철금속선물 동향 (최근월물)

	일일 가격동향				가격 변동			
	시가	고가	저가	종가	1D CHG	1D %	1W %	1M %
SHFE(상해선물거래소)					(단위: CNY/Metric Tons)			
Copper	46,600	46,720	46,450	46,500	-160	-0.31	-11.36	-11.66
Aluminum	13,820	13,825	13,770	13,775	-35	-0.25	-3.50	-4.17
Zinc	16,830	16,865	16,735	16,770	-65	-0.44	13.31	12.89
Lead	13,705	13,715	13,690	13,690	5	0.03	-5.36	-7.84
COMEX(뉴욕상업거래소)					(단위: USD/pound)			
Copper	2.9600	2.9790	2.9525	2.9555	-0.0045	-0.15	-2.38	-3.79

자료: REUTERS, 이트레이드증권 해외선물팀

주요 귀금속선물 동향 (최근월물)

	일일 가격동향				가격 변동	
	시가	고가	저가	종가	CHG	%
COMEX(뉴욕상업거래소)					(단위: USD/toz)	
Gold	1,197.00	1,198.30	1,184.70	1,188.00	-8.6	-0.72
Silver	0.165	0.165	0.161	0.162	-0.368	-2.37
Platinum	1,228.2	1,229.8	1,213.9	1,216.3	-12.1	-0.97
Palladium	805.05	805.05	795.70	804.50	2.90	0.36
SHFE(상해선물거래소)					(단위: USD/gram)	
Gold	237.30	237.30	236.10	236.35	-0.85	-0.36

자료: REUTERS, 이트레이드증권 해외선물팀

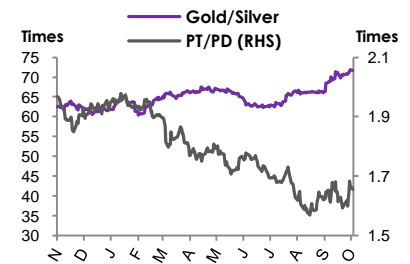
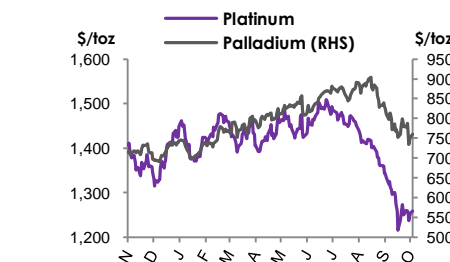
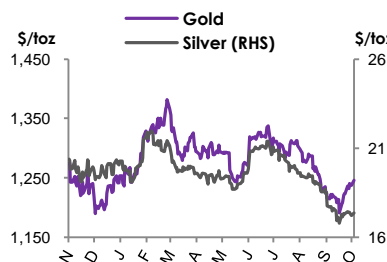
LBMA 귀금속 Forward Rates

(단위: % per annum)

	Source	1 M	2 M	3 M	6 M	12 M
Gold	LBMA GOFO Mean	-0.40000	-0.29000	-0.18333	-0.07500	0.04250
Silver	LBMA SIFO Mean					
Platinum	Goldman Sachs					
Palladium	Goldman Sachs					

자료: LBMA, LPPM, 이트레이드증권 해외선물팀

귀금속 SPOT가격 동향 / Ratios



자료: 이트레이드증권 해외선물팀

자료: 이트레이드증권 해외선물팀

자료: 이트레이드증권 해외선물팀

Global Market Factors

	LAST	CHG.	% CHG.		LAST	CHG.	% CHG.
S&P 500	2072.83	5.8	0.28	WTI (Crude Oil)	69.3	-4.39	-5.96
Nasdaq 100	0	0	0	Brent	73.03	-4.72	-6.07
Dow Jones Ind. Avg.	17827.75	12.81	0.07	Natural Gas	4.235	-0.12	-2.76
DJ EuroStoxx	339.32	0.98	0.29	ECX CER	0.07	0	0
US 10yr Yield	2.2429	0	0.00	ECX EUA	7.07	-0.12	-1.67
USD/KRW	1102.03	-2.39	-0.22	Baltic Exch. DRY	1239	-74	-5.64
EUR/USD	1.2474	-0.0040	-0.32	CRBIX	1745.85	-15.36	-0.87
CNY/USD	6.1392	-0.0003	0.00				

자료: Reuters, 이트레이드증권 해외선물팀

주: 상기 종가(LAST)는 COMEX 비철금속 본장 종료, 즉 런던시간 18:00pm 기준

Economic Release

경제지표 결과

발표시간	국가	경제지표	실제	예상	이전	주기	단위
17:55	독일	11 월 실업률	6.6	6.7	6.7	월	%
19:00	유럽	11 월 기업환경	0.18		0.05	월	포인트
19:00	유럽	11 월 소비자심리지수	-11.6	-11.6	-11.1	월	포인트
22:00	독일	11 월 소비자물가지수	8.7	0.1	-0.3	월	%

11/17(월)	11/18(화)	11/19(수)	11/20(목)	11/21(금)
EZ 무역수지 US NY FED 제조업지수 US 산업생산 US 제조업생산	CN 주택가격 DE ZEW 경기동향지수 US PPI US NAHB 주택시장지수	US 주택착공건수 US 건축허가건수	CN HSBC 제조업 PMI DE Markit 제조업 PMI DE Markit 서비스업 PMI EZ Markit 제조업 PMI EZ Markit 서비스업 PMI US CPI US 신규실업수당 청구건수 US Markit 제조업 PMI US 기존주택판매 US 경기선행지수	US 캔사스시티 제조업활동
11/24(월)	11/25(화)	11/26(수)	11/27(목)	11/28(금)
DE Ifo 기업환경지수 US Markit 서비스업 PMI	DE GDP US GDP US 개인소비 US 케이스슬러 주택지표	US 내구재 주문 US 신규실업수당 청구건수 US 시카고 구매자협회	DE 실업률	GB GFK 소비자 기대지수 DE 소매판매 FR PPI

자료: REUTERS, 이트레이드증권 해외선물팀

주: US=미국, CA=캐나다, EZ=유로존, GB=영국, DE=독일, FR=프랑스, IT=이탈리아, CH=스위스, JP=일본, AU=호주, NZ=뉴질랜드 CN=중국

해외선물팀 (Global Derivatives)

이종호 팀장 02. 3779. 8306 igoigo@etrade.co.kr	김성준 대리 02. 3779. 8309 seongjun@etrade.co.kr	김태현 대리 02. 3779. 8311 jason.kim@etrade.co.kr	이장희 대리 02. 3779. 8305 brian.lee@etrade.co.kr	김성주 대리 02. 3779. 8303 sungjoo.kim@etrade.co.kr
배강우 대리 02. 3779. 8304 kyle.bae@etrade.co.kr	김대현 대리 02. 3779. 8308 dhkim13@etrade.co.kr			

COMPLIANCE NOTICE

본 Metal Markets 에 기재된 내용들은 작성자 본인의 의견을 정확하게 반영하고 있으며 외부의 부당한 압력이나 간섭 없이 작성되었음을 확인합니다. 본 자료는 고객의 해외 선물 투자를 돕기 위한 정보제공을 목적으로 제작되었습니다. 본 자료에 수록된 내용은 당사 해외선물팀이 신뢰할 만한 자료 및 정보를 바탕으로 작성한 것이나, 당사가 그 정확성이나 완전성을 보장할 수 없으므로 참고자료로만 활용하시기 바라며, 해당 상품에 대한 투자 시 투자자 자신의 판단과 책임하에 최종결정을 하시기 바랍니다. 따라서 본 자료는 어떠한 경우에도 고객의 투자 결과에 대한 법적 책임소재의 증빙자료로 사용될 수 없습니다. 또한, 본 자료는 당사의 저작물로서 모든 저작권은 당사에 있으며 어떠한 경우에도 당사의 동의 없이 복제, 배포, 전송, 변형할 수 없습니다.