

2015.03.23 (월)

해외선물팀 ☎ 02.3779.8300

Metal Markets

美 달러화 추가 약세에 금속상품들 상승

금일 금속시장은 전 주에 이슈가 되었던 미국 FOMC 미팅에 영향을 받으며 상승하는 모습을 보이며 한 주를 시작함. 전 주에 이어 금일 역시 미 달러화가 주요 통화대비 약세모습을 보이며 비철금속 상품들에는 긍정적인 영향을 줌. 귀금속의 경우 지난 주 급등에 따른 차익실현 매물이 유입되면서 상승 움직임을 이어나가지 못하고 하락하는 모습을 보였으나 미 달러화 약세에 영향을 받으며 하락폭을 만회하고 보합세. 미국의 주택지표가 전월보다 긍정적으로 발표되면서 금속상품들은 상승 움직임을 유지. 그리스에 대한 이슈가 다시금 수면위로 올라온 만큼 금일 계획되어 있는 그리스와 독일 정상들 간의 회담에 투자자들의 이목이 집중되고 있는 모습을 보임. 또한, 미국의 물가관련 지표 및 주요국들의 제조업 관련 지표들이 대거 계획되어 있는 만큼 투자자들의 이목은 경제지표 결과에 주목 될 것으로 사료됨.

비철금속: 금일 비철금속 시장은 미 달러화 약세 및 중국에서의 수요 증가 기대감에 상승 움직임을 이어나가는 하루. 지난 주에 있었던 미국의 FOMC에 영향을 꾸준히 받으며 미 달러화는 주요 통화대비 약세모습을 보이며 Copper를 비철금속 상품들은 꾸준히 상승 흐름을 연출함. 금주 대거 계획되어 있는 주요국의 경제지표에 주목해야 할 한 주가 될 것으로 생각됨.

귀금속: 금일 귀금속 시장은 미 달러화의 하락 및 금리 인상 시기에 대한 연방준비제도(Fed)의 신중한 입장 표명으로 귀금속 시장은 약간의 숨통이 트이며 시장 참가자들의 관심이 돌아온 것으로 보임. 이에 따라 귀금속 시장은 사흘째 상승세를 보이며 2주 최고 수준으로 복귀한 것으로 보임. 금일 미 달러화의 약세를 견인한 주요 이유는 시장 컨센서스가 미국의 금리 인상 시점을 이전보다 미뤄질 가능성에 중점을 두고 있고 이로 인하여 금일 미 달러화의 폭넓은 하락세가 기록되었기 때문으로 판단됨. 귀금속 시장이 향후 상승 모멘텀을 되찾으며 이전 수준으로 복귀 할 수 있을지 시장의 관심이 집중 될 것으로 보임.

Base Metals

김 성 주 (해외선물팀/ 대리)
sungjoo.kim@etrade.co.kr
☎ 02. 3779. 8303

Precious Metals

김 태 현 (해외선물팀/ 대리)
jason.kim@etrade.co.kr
☎ 02. 3779. 8311

LME 비철금속 (3M)

(단위: USD/Metric Ton)

	일일 가격동향				가격 변동				CASH - 3M 스프레드			
	시가(O)	고가(H)	저가(L)	종가(C)	1D Chg	1D %	1W %	1M %	BID		ASK	
Copper	6,053.50	6,141.50	6,045.50	6,119.50	79	1.31	4.46	7.73	b	24	b	28
Aluminum	1,797.00	1,809.00	1,786.00	1,795.50	-1.5	-0.08	1.24	-0.08	c	10	c	5
Zinc	2,054.00	2,092.00	2,047.00	2,087.00	32	1.56	3.68	2.05	c	21	c	20
Lead	1,775.00	1,838.00	1,772.00	1,834.00	57.5	3.24	4.83	3.97	b	9	b	10
Nickel	14,200.00	14,365.00	14,100.00	14,240.00	105	0.74	2.15	0.78	c	55	c	50
Tin	17,245.00	17,645.00	17,245.00	17,625.00	505	2.95	0.48	-1.73	c	30	c	30

자료: Reuters, LME, 이트레이드증권 해외선물팀

LBMA 귀금속 (SPOT)

(단위: USD/toz)

	일일 가격동향				가격 변동				LBMA FIXING	
	시가(O)	고가(H)	저가(L)	종가(C)	1D Chg	1D %	1W %	1M %	AM	PM
Gold	1,185.36	1,189.00	1,179.70	1,188.40	6.22	0.53	3.00	-1.08	1,181.40	1,186.25
Silver	16.74	16.97	16.65	16.94	0.21	1.26	8.52	3.99	16.730	
Platinum	1,136.00	1,147.75	1,136.00	1,145.95	11.95	1.05	-10.31	-1.30	1,136.00	1,141.00
Palladium	777.00	781.65	771.50	775.50	2.00	0.26	-0.23	-1.20	775.00	778.00

자료: Reuters, LME, 이트레이드증권 해외선물팀

Base Metals

Copper: 금일 3M \$6,053.50으로 전 주 금요일 대비 상승하면서 시작한 Copper는 미 달러화 약세 및 주요국에서의 수요 증가 전망으로 인하여 꾸준히 상승하는 모습을 보이며 한 주를 시작함. 지난 주 중국의 Copper 재고 감소함에 따라 세계 최대 Copper 수요국인 중국에서의 수요가 구정 연휴 이후 증가하고 있는 모습을 보이며 Copper 가격은 꾸준히 상승 움직임을 이어나감. 또한, 중국 정부가 경기 및 부동산 시장 활성화를 위하여 추가적인 부양책을 펼칠 것이라는 기대감이 커지면서 가격 상승에 긍정적인 영향을 주는 모습으로 장 중 3M \$6,100레벨을 돌파. 또한, 세계 최대 Copper 광산 중 하나인 인도네시아의 Freeport-McMoRan 광산의 노동자들이 파업이 이어가며 Copper 공급에 따른 우려감이 커지면서 가격 상승에 힘을 보탬. 미국의 주택지표 역시 전월 대비 긍정적인 모습을 보이며 Copper 가격은 꾸준히 상승 흐름을 유지. 금주에는 미 연준이 금리인상 시기를 정할 때 중요시 여기는 물가관련 지표 및 GDP가 계획되어 있고 중국을 비롯한 주요국의 제조업 지표들이 예정되어 있는 만큼 지표 결과에 주목해야 할 것임. 또한, 그리스에 대한 이슈가 다시금 부각되고 있음에 따라 유로존에서 나오는 소식에 귀를 기울여야 할 것으로 사료됨.

Aluminum: 금일 Aluminum은 역시 여타 비철금속들과 같이 상승하는 모습을 보이며 하루를 시작함. 미 달러화 약세에 영향을 받으며 3M \$1,800레벨을 돌파하며 상승 움직임을 이어나감. 하지만, LME 재고가 전 주에 이어 감소하는 모습을 보임에 따라 여타 비철금속들에 비해 상승에는 제한을 두며 하루를 마무리함.

Nickel: 3M \$14,200으로 시작한 Nickel은 꾸준히 상승하는 움직임을 이어나가는 하루. 그리스에 대한 우려감이 다시금 커지고 있는 모습을 보이고 있으나 미 달러화가 주요 통화대비 지난 주부터 약세 흐름을 보이며 Nickel 가격은 상승하는 모습을 연출함. 중국에서의 수요가 증가 할 것이라는 기대감으로 인하여 3M \$14,365까지 상승하며 하루를 마감.

Precious Metals

Gold: 금일 온스당 \$1,183.2레벨에서 시작한 금(Gold)은 전일의 급등세에도 불구하고 장 초반 견고한 모습을 보이며 \$1,180레벨 초반을 확보함. 금일 장 중 금은 전일 대비 0.51% 하락한 온스당 \$1,178.6레벨에 금일 고점을 기록하기도 하였으나, 미 달러화의 약세로 인하여 하방경직성이 강화되며 상승 반전에 성공함. 금일 큰 폭의 변동성 보다는 미 달러화의 약세에 맞추어 상승세를 유지하였고, 시장 참가자들을 중심으로 금리 인상 우려 완화로 인한 매수 물량이 유입된 것으로 판단됨. 그러나, SPDR 골드 트러스트의 금 보유량이 지속적인 감소세를 보이는 등 상승 모멘텀을 유지하기 위한 분위기가 아직까지는 나타나고 있지 않아, 단기 상승에 그칠 가능성 역시 배제할 수 없을 것으로 보임. 금의 단기 지지선은 온스당 \$1,150레벨이 될 것으로 보이며 단기 저항선은 온스당 \$1,200레벨이 될 것으로 사료됨.

Silver: 금일 온스당 \$16.755레벨에서 시작한 은(Silver)역시 장 초반 온스당 \$16.70레벨을 확보하였으나, 미 달러화의 하락세가 지속되자 상승 반전에 성공하며 전일 대비 온스당 \$16.99레벨에 금일 고점을 기록함. 그러나 \$17레벨 저항에 밀리며 다시금 하락 반전하는 모습을 연출함. 은 역시 미 달러화의 약세로 인해 시장 참가자들의 투자심리는 크게 개선되어 보이나, 본격적인 상승세를 논하기에는 아직 이른 것으로 판단됨.

Market News

- **중국 2월 Copper 수입량 감소 (Reuters)**
세계 최대 Copper 수요국인 중국의 2월 Copper 수입량이 전년 동기대비 24.23% 감소한 211,609톤을 기록함. Aluminum은 수입량이 전년 대비 큰 폭으로 감소함. 감소폭은 88.44%임. Zinc 역시 55.4% 감소하는 모습을 보임. 중국의 긴 구정 연휴로 인하여 주요 비철금속 수입량이 감소한 것으로 판단됨.
- **인도네시아, Tin 월간 최대 수출량 증가 (Reuters)**
인도네시아의 Tin 최대 광산인 PT Timah를 비롯한 주요 Tin Smelters들은 월간 최대 수출량을 4,500톤에 동의하였다고 밝힘.
- **SPDR 골드 트러스트 금 보유고 최저치 기록 중 (Reuters)**
세계 최대 금 상장지수펀드인 SPDR 골드 트러스트의 금 보유고는 20일 현재 744.40톤으로 1월 말 이후 최저 수준으로 감소한 것으로 나타남.

LME 비철금속 OFFICIAL Prices

(단위: USD/Metric Tons)

	금일				금월평균		전월평균	
	CASH (현물)		3M (3개월)		CASH	3M	CASH	3M
	BID	ASK	BID	ASK				
Copper	6,093.00	6,093.50	6,060.00	6,061.00	5,848.09	5,827.00	5,702.08	5,687.75
Aluminum	1,786.50	1,787.00	1,795.00	1,796.00	1,770.34	1,780.00	1,820.78	1,837.40
Zinc	2,069.00	2,070.00	2,080.00	2,081.00	2,011.56	2,028.13	2,103.13	2,114.33
Lead	1,823.00	1,823.50	1,810.00	1,811.00	1,769.34	1,771.97	1,804.68	1,819.13
Nickel	14,190.00	14,200.00	14,175.00	14,180.00	13,895.00	13,952.81	14,534.50	14,593.25
Tin	17,475.00	17,500.00	17,500.00	17,525.00	17,550.63	17,611.25	18,292.00	18,316.50

자료: REUTERS, 이트레이드증권 해외선물팀

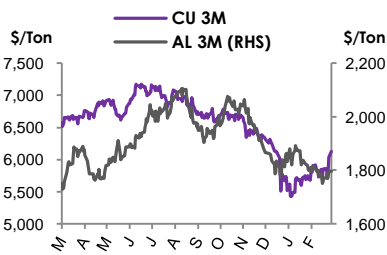
LME 비철금속 Evening Valuation (종가)

(단위: USD/Metric Tons)

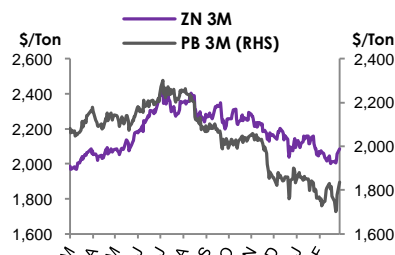
	CASH	3MTHS	APR15	MAY15	JUN15	JUL15	AUG15	SEP15
Copper	6,149.50	6,120.00	6,147.50	6,138.00	6,129.00	6,117.75	6,112.25	6,108.00
Aluminum	1,787.75	1,798.00	1,793.75	1,792.75	1,797.75	1,804.00	1,811.25	1,817.75
Zinc	2,077.25	2,086.00	2,081.25	2,085.75	2,088.75	2,090.50	2,094.25	2,097.75
Lead	1,847.25	1,837.00	1,844.25	1,841.75	1,839.25	1,839.75	1,843.75	1,846.25
Nickel	14,261.50	14,300.00	14,269.50	14,283.50	14,301.00	14,319.00	14,335.00	14,348.00
Tin	17,611.00	17,650.00	17,628.00	17,643.00	17,655.00	17,662.00	17,677.00	17,685.00

자료: REUTERS, 이트레이드증권 해외선물팀

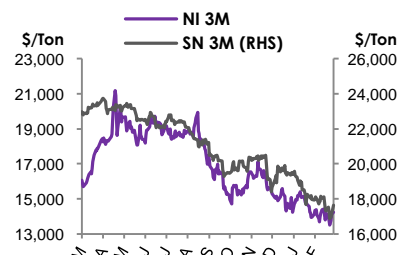
LME 비철금속 Price Trend



자료: 이트레이드증권 해외선물팀

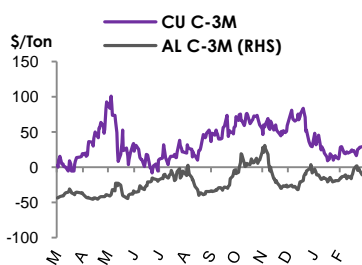


자료: 이트레이드증권 해외선물팀

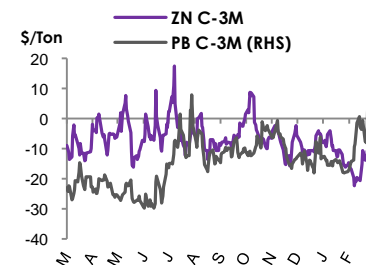


자료: 이트레이드증권 해외선물팀

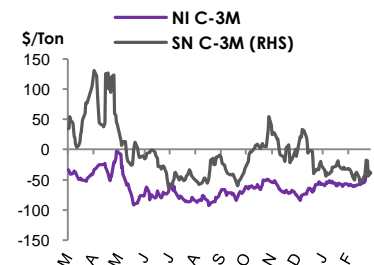
LME 비철금속 Cash - 3M Spread



자료: 이트레이드증권 해외선물팀



자료: 이트레이드증권 해외선물팀



자료: 이트레이드증권 해외선물팀

LME 비철금속 재고

(단위: Metric Tons)

	금일 재고동향			재고 상세내역				
	전일 재고	입고 (IN)	출고 (OUT)	금일 재고	전일 대비	ON WRT	CXL WRT	CXL Chg
Copper	341,750	1,000	1,825	340,925	-825	247,725	93,200	-1,575
Aluminum	3,976,650	13,325	6,250	3,983,725	7,075	1,940,125	2,043,600	-6,250
Zinc	524,075	0	2,675	521,400	-2,675	390,050	131,350	-2,675
Lead	234,875	3,650	475	238,050	3,175	128,950	109,100	97,875
Nickel	430,482	1,104	1,578	430,008	-474	313,272	116,736	-1,158
Tin	10,175	0	0	10,175	0	9,195	980	30

자료: REUTERS, 이트레이드증권 해외선물팀

기타 비철금속선물 동향 (최근월물)

	일일 가격동향				가격 변동			
	시가	고가	저가	종가	1D CHG	1D %	1W %	1M %
SHFE(상해선물거래소)					(단위: CNY/Metric Tons)			
Copper	43,650	44,020	43,530	43,890	590	1.13	-16.34	-16.62
Aluminum	13,300	13,345	13,280	13,310	10	0.07	-6.76	-7.41
Zinc	15,920	16,040	15,900	15,995	165	1.12	8.07	7.67
Lead	12,405	12,480	12,355	12,465	215	1.49	-13.83	-16.09
COMEX(뉴욕상업거래소)					(단위: USD/pound)			
Copper	2.7610	2.8005	2.7550	2.7895	0.0285	1.01	4.18	5.68

자료: REUTERS, 이트레이드증권 해외선물팀

주요 귀금속선물 동향 (최근월물)

	일일 가격동향				가격 변동	
	시가	고가	저가	종가	CHG	%
COMEX(뉴욕상업거래소)					(단위: USD/toz)	
Gold	1,183.20	1,188.80	1,178.60	1,185.90	1.3	0.11
Silver	0.168	0.170	0.166	0.168	-0.038	-0.23
Platinum	1,138.4	1,149.2	1,134.1	1,142.7	1.5	0.13
Palladium	779.10	782.00	770.20	770.50	-8.60	-1.10
SHFE(상해선물거래소)					(단위: USD/gram)	
Gold	241.70	241.75	241.60	241.65	0.35	0.15

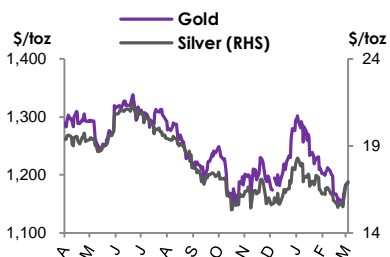
자료: REUTERS, 이트레이드증권 해외선물팀

LBMA 귀금속 Forward Rates(ASK) (단위: % per annum)

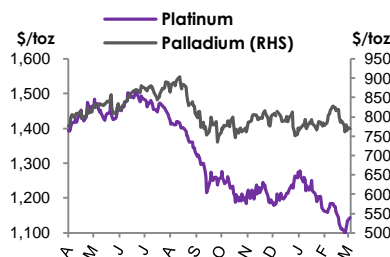
	Source	1 M	2 M	3 M	6 M	12 M
Gold	Scotiamocatta	+0.25	+0.25	+0.25	+0.25	0.45000
Silver	Scotiamocatta	0.80	0.80	0.80	0.85	1.00
Platinum	Scotiamocatta	+0.70	+0.70	+0.70	+0.70	+0.70
Palladium	Scotiamocatta	+0.50	+0.50	+0.50	+0.50	+0.50

자료: LBMA, LPPM, 이트레이드증권 해외선물팀

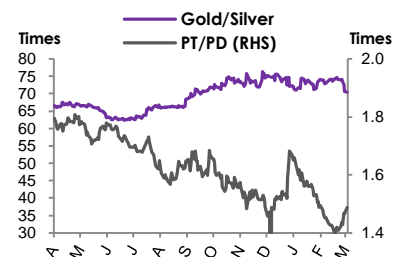
귀금속 SPOT가격 동향 / Ratios



자료: 이트레이드증권 해외선물팀



자료: 이트레이드증권 해외선물팀



자료: 이트레이드증권 해외선물팀

Global Market Factors

	LAST	CHG.	% CHG.		LAST	CHG.	% CHG.
S&P 500	2110.73	2.63	0.12	WTI (Crude Oil)	46.7	0.13	0.28
Nasdaq 100	4458.095	-0.443	-0.01	Brent	55.2	-0.12	-0.22
Dow Jones Ind. Avg.	18174.56	46.91	0.26	Natural Gas	2.715	-0.071	-2.55
DJ EuroStoxx	392.06	-2.54	-0.64	ECX CER			
US 10yr Yield	1.9112	-0.017	-0.88	ECX EUA			
USD/KRW	1109.09	-5.06	-0.45	Baltic Exch. DRY	591	7	1.2
EUR/USD	1.0922	0.0102	0.94	CRBIX	1523.45	22.77	1.52
CNY/USD	6.2145	0.0078	0.13				

자료: Reuters, 이트레이드증권 해외선물팀

주: 상기 종가(LAST)는 COMEX 비철금속 본장 종료, 즉 런던시간 18:00pm 기준

Economic Release

경제지표 결과

발표시간	국가	경제지표	실제	예상	이전	주기	단위
23:00	미국	2월 기존주택판매	4.88	4.90	4.82	월	백만건
00:00	유럽	3월 소비자자기대지수	-3.0	-5.95	-6.70	월	포인트

3/16(월)	3/17(화)	3/18(수)	3/19(목)	3/20(금)
US 산업생산	DE ZEW경기예감지수 EZ 인플레이션 US 건축허가 US 신규주택판매	CN 주택가격지수 IT 무역수지 GB ILO실업률 US MBA주택융자신청지수 US 금리결정&FOMC	US 신규실업수당청구건수	DE 생산자가격지수 EZ 경상수지

3/23(월)	3/24(화)	3/25(수)	3/26(목)	3/27(금)
US 기존주택판매 EZ 소비자자기대지수	CN HSBC 제조업 PMI DE Markit 제조업 PMI DE Markit 서비스 PMI EZ Markit 제조업 PMI EZ Markit 서비스 PMI GB CPI GB 소매물가지수 US CPI US Markit 제조업 PMI US 신규주택판매	DE IFO 기업환경 US MBA주택융자신청지수 US 내구재 주문	DE GfK소비자 기대지수 FR GDP GB 소매판매 US 신규실업수당청구건수 US Markit 서비스 PMI	FR 소비자자기대지수 IT 소매판매 US GDP US 미시건대경기예감지수

자료: REUTERS, 이트레이드증권 해외선물팀

주: US=미국, CA=캐나다, EZ=유로존, GB=영국, DE=독일, FR=프랑스, IT=이탈리아, CH=스위스, JP=일본, AU=호주, NZ=뉴질랜드 CN=중국

해외선물팀 (Global Derivatives)

이종호 팀장 02. 3779. 8306 igoigo@etrade.co.kr	임국빈 과장 02. 3779. 8929 elkane@etrade.co.kr	김성준 대리 02. 3779. 8309 seongjun@etrade.co.kr	김태현 대리 02. 3779. 8311 jason.kim@etrade.co.kr	이장희 대리 02. 3779. 8305 brian.lee@etrade.co.kr
김성주 대리 02. 3779. 8303 sungjoo.kim@etrade.co.kr	배강우 대리 02. 3779. 8304 kyle.bae@etrade.co.kr	김대현 대리 02. 3779. 8308 dhkim13@etrade.co.kr		

COMPLIANCE NOTICE

본 Metal Markets 에 기재된 내용들은 작성자 본인의 의견을 정확하게 반영하고 있으며 외부의 부당한 압력이나 간섭 없이 작성되었음을 확인합니다. 본 자료는 고객의 해외 선물 투자를 돕기 위한 정보제공을 목적으로 제작되었습니다. 본 자료에 수록된 내용은 당사 해외선물팀이 신뢰할 만한 자료 및 정보를 바탕으로 작성한 것이나, 당사가 그 정확성이나 완전성을 보장할 수 없으므로 참고자료로만 활용하시기 바라며, 해당 상품에 대한 투자 시 투자자 자신의 판단과 책임하에 최종결정을 하시기 바랍니다. 따라서 본 자료는 어떠한 경우에도 고객의 투자 결과에 대한 법적 책임소재의 증빙자료로 사용될 수 없습니다. 또한, 본 자료는 당사의 저작물로서 모든 저작권은 당사에게 있으며 어떠한 경우에도 당사의 동의 없이 복제, 배포, 전송, 변형할 수 없습니다.