박나라
nara@nfutures.co.kr
02-3787-8277

BASE METALS DAILY 2015.06.11

NH농협선물

■ LME 품목별 가격 변화 (%)

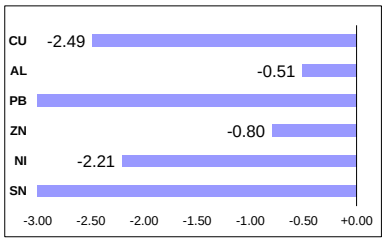

(자료: Bloomberg)

■ LME 품목별 재고 변화 (%)

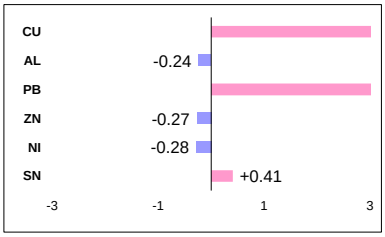

(자료: Bloomberg)

■ SHFE / COMEX 가격 변화 (%)

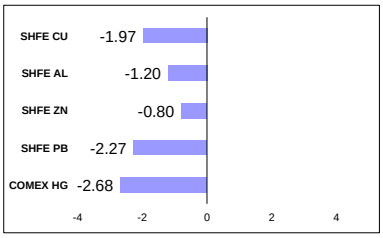

(자료: Bloomberg)

■ 뉴스 및 전망

달러 강세와 중국 지표 부진으로 전기동 하락마감

- 중국 경제둔화 속도 다소 완화.. 의미있는 회복은 멀어<WSJ>
- 미 4월 기업재고 0.4% 상승.. 월가 0.2% 상승 예상
- 미 5월 수입물가 1.3% 상승.. 월가 1.0% 예상
- 중국 고정자산 투자 15년래 최저치 기록

벨기에 브뤼셀에서 있었던 독일, 프랑스 그리고 그리스 정상들의 회담에서 아무런 소득이 없었고 시장참여자들이 기대를 했던 중국의 소매판매 및 산업생산 그리고 고정자산 투자지표가 별다른 감흥을 이끌어내지 못하며 전기동은 큰 폭의 하락마감하였다. 금일의 지표에 대해 WSJ는 중국의 경제둔화 속도가 다소 완화되긴 했지만 의미 있는 경기회복은 아직 멀어보인다고 진단했다. 구체적으로 산업생산 증가율이 소폭 높아졌으나 여전히 금융위기 이후 최저 수준에 가깝고, 5월 중국의 총융자는 전년대비 12.2% 증가해 수년래 최저 수준의 증가 속도를 보였다고 지적했다. 한 비철금속 트레이더는 '비록 중국의 지표가 세계 최대 전기동 소비국의 향후 전기동 수요에 대해 우려를 자극하긴 했지만 중국 정부가 악화되는 경기를 보고 가만히 있지는 않을 것 같다.'라면서 향후 부양책 기대감이 가격을 지지할 것으로 예상하였다.

한편, 금일 거래에서 납과 주석의 낙폭이 가장 컸는데 납은 LME재고가 31,350 tonnes나 증가했다는 악재로 인해 3%가까운 하락을 기록하였다. 더불어, 주석은 펀드들이 매도에 적극 가담하며 3%가 넘는 하락폭을 기록하였다. 한 애널리스트는 금일의 주석 낙폭에 대해 올해초부터 LME 재고가 줄어들긴 하지만 가격을 지지할만큼의 감소는 아니다라고 분석하였다.

금요일 거래에서는 중요 지표가 부재한 가운데 중국의 부양책 및 기준금리 혹은 지준율 기습 인하 기대감으로 기술적 반등에 나설 가능성이 있어 보인다. 하지만, 다음주 미 FOMC 및 그리스 우려감 역시 여전하기 때문에 반등하더라도 그 폭은 제한될 것으로 예상된다.

	CU	AL	NI
저항	6280/6300	1810/20	13500/600
지지	5870/60	1700/10	12200/300

■ 경제지표

날짜	시간	국가	경제지표	실제치	예상치	이전치
2015-06-11	10:30	호주	실업률	6.0%	6.2%	6.2%
	14:30	중국	산업생산	6.1%	6.00%	5.90%
	14:30	중국	소매판매	10.1%	10.10%	10.00%
	21:30	미국	소매판매	1.2%	1.10%	0.00%
2015-06-12	21:30	미국	생산자 물가지수		0.4%	-0.4%
	23:00	미국	미시간대학 소비자신뢰지수		91.3	90.7

해외선물팀 (02-3787-8271)

유영태 ytryoo@nhfutures.co.kr
장중식 js.jang@nhfutures.co.kr
박부건 aaronik@nhfutures.co.kr
박상욱 simon.pak@nhfutures.co.kr
박나라 nara@nfutures.co.kr
여차진 erin-yeo@nhfutures.co.kr
박명규 diamond0105@nhfutures.co.kr
이한신 raylee@nhfutures.co.kr
이경건 wdmes@nhfutures.co.kr

본 리포트는 당사 해외선물팀이 신뢰할 만한 자료 및 정보로부터 작성된 것이나, 그 정확성 등을 보장할 수 없기 때문에 어떤 경우에도 고객의 선물투자결과에 대한 법적 책임소재의 증빙자료로 사용될 수 없습니다. 따라서 본 자료를 참고한 고객의 투자의사결정은 전적으로 고객 자신의 판단과 책임 하에 이루어져야 하며, 본 자료의 내용에 의거하여 행해진 일체의 투자행위 결과에 대하여 어떠한 책임도 지지 않습니다. 또한 당사의 동의 없이 본 자료를 무단으로 복제, 전송, 인용, 배포하는 행위는 법으로 금지되어 있습니다.

박나라
nara@nfutures.co.kr
02-3787-8277

BASE METALS DAILY 2015.06.11

NH농협선물

LME 품목별 챠트 (Daily)

■ 전기동

(자료: Bloomberg)

■ 알루미늄

(자료: Bloomberg)

■ 니켈

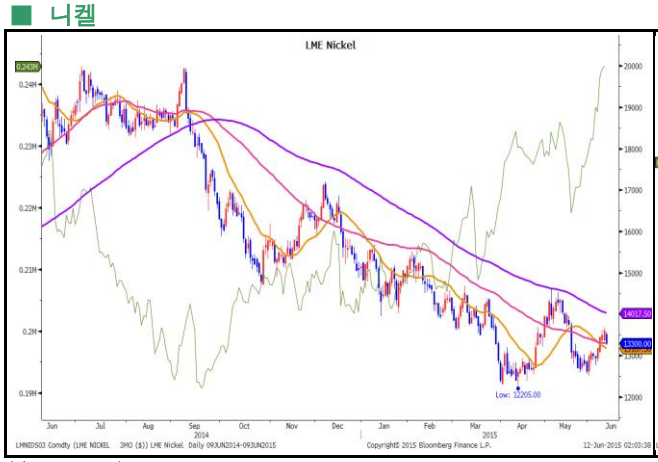

(자료: Bloomberg)

■ 납

(자료: Bloomberg)

■ 아연

(자료: Bloomberg)

■ 주석

(자료: Bloomberg)

해외선물팀 (02-3787-8271)

본 리포트는 당사 해외선물팀이 신뢰할 만한 자료 및 정보로부터 작성된 것이나, 그 정확성 등을 보장할 수 없기 때문에 어떤 경우에도 고객의 선물투자결과에 대한 법적 책임소재의 증빙자료로 사용될 수 없습니다. 따라서 본 자료를 참고한 고객의 투자의사결정은 전적으로 고객 자신의 판단과 책임 하에 이루어져야 하며, 본 자료의 내용에 의거하여 행해진 일체의 투자행위 결과에 대하여 어떠한 책임도 지지 않습니다. 또한 당사의 동의 없이 본 자료를 무단으로 복제, 전송, 인용, 배포하는 행위는 법으로 금지되어 있습니다.

박나라
nara@nfutures.co.kr
02-3787-8277

BASE METALS DAILY 2015.06.11

NH농협선물

■ LME 비철 금속 가격 동향

	전일종가	금일				변동	
		시가	고가	저가	종가	$	%
전기동	6030.00	6037.50	6047.00	5861.00	5880.00	-150.00	-2.49
알루미늄	1759.00	1761.00	1764.00	1731.00	1750.00	-9.00	-0.51
납	1923.00	1928.00	1931.50	1862.50	1865.00	-58.00	-3.02
아연	2136.00	2145.00	2154.50	2112.00	2119.00	-17.00	-0.80
니켈	13600.00	13510.00	13560.00	13250.00	13300.00	-300.00	-2.21
주석	15375.00	15400.00	15405.00	14900.00	14900.00	-475.00	-3.09

(자료: Bloomberg)

■ Official Price (2nd Ring)

	Cash			3M			Cash Average	
	Bid	Mean	Ask	Bid	Mean	Ask	당월평균	전월평균
전기동	5905.00	5905.50	5906.00	5919.00	5919.50	5920.00	5963.36	6300.61
알루미늄	1701.00	1701.25	1701.50	1737.00	1737.25	1737.50	1704.14	1805.11
납	1895.00	1895.25	1895.50	1908.00	1909.00	1910.00	1913.50	2003.84
아연	2123.00	2123.50	2124.00	2132.00	2132.50	2133.00	2141.43	2289.63
니켈	13460.00	13462.50	13465.00	13480.00	13485.00	13490.00	12960.00	13508.95
주석	15095.00	15097.50	15100.00	15050.00	15075.00	15100.00	15397.86	15827.37

(자료: Bloomberg)

■ 재고 (N/A = 변동없음)

	전일재고	입고	출고	금일재고	전일비	On Warrant	Cancelled Warrant	C/W 변동폭	C/W 비율
전기동	308,025	12,950	3,500	317,475	9,450	240,200	77,275	-9,500	24.34%
알루미늄	3,667,250	775	9,500	3,658,525	-8,725	2,017,025	1,641,500	16,900	44.87%
납	154,975	32,600	1,250	186,325	31,350	149,775	36,550	-1,225	19.62%
아연	450,450	#N/A N/A	1,200	449,250	-1,200	380,025	69,225	8,800	15.41%
니켈	467,010	252	1,572	465,690	-1,320	318,126	147,564	630	31.69%
주석	7,365	30	#N/A N/A	7,395	30	6,610	785	0	10.62%

(자료: Bloomberg)

■ SHFE / COMEX

	월물	시가	고가	저가	종가	변동폭	거래량	미결제약정	주간재고
SHFE CU	Active	42,990.00	43,060.00	42,500.00	42,700.00	-860.00	191,160	262,496	145,383
SHFE AL	Active	12,825.00	12,840.00	12,705.00	12,740.00	-155.00	30,108	133,014	282,472
SHFE ZN	Active	16,280.00	16,305.00	16,100.00	16,205.00	-130.00	66,776	124,392	186,172
SHFE PB	Active	13,135.00	13,165.00	12,890.00	12,925.00	-300.00	3,052	12,684	33,416
COMEX HG	Active	274.15	274.95	265.75	267.35	-7.35	62,891	44,416	23,915

(자료: Bloomberg)

■ GLOBAL MARKET DATA

	달러인덱스	EUR/USD	NDF_1M	USD/CNY	US 10Yr	Gold	WTI	DOW	LME INDEX
Last	95.24	1.1236	1116.3	6.2067	125.01563	1179.6	60.47	18056.5	2750.5
증감	0.594	-0.0088	4.8	0.0008	0.359375	-7.00	-0.96	56.1	18.6
%	0.63	-0.78	-0.43	-0.01	0.29	-0.59	-1.56	0.31	0.68

(자료: Bloomberg)

해외선물팀 (02-3787-8271)

본 리포트는 당사 해외선물팀이 신뢰할 만한 자료 및 정보로부터 작성된 것이나, 그 정확성 등을 보장할 수 없기 때문에 어떤 경우에도 고객의 선물투자결과에 대한 법적 책임소재의 증빙자료로 사용될 수 없습니다. 따라서 본 자료를 참고한 고객의 투자의사결정은 전적으로 고객 자신의 판단과 책임 하에 이루어져야 하며, 본 자료의 내용에 의거하여 행해진 일체의 투자행위 결과에 대하여 어떠한 책임도 지지 않습니다. 또한 당사의 동의 없이 본 자료를 무단으로 복제, 전송, 인용, 배포하는 행위는 법으로 금지되어 있습니다.