원유 가격 상승에 금속 가격 역시 상승

Base Metals
김 성 주 (해외선물팀/ 대리)
sungjoo.kim@ebestsec.co.kr
☎ 02. 3779. 8303

<Macro>
금일 주요국들의 경제지표가 부재인 가운데 미 연준의 주요 인사들의 발언들이 계속 예정되어 있는 만큼 어떠한 소식들이 전해질지에 투자자들의 이목이 집중되는 모습. 중국의 리커창 총리는 중국 경제가 최근 긍정적인 신호를 보내고 있지만 여전히 불안한 모습을 보이고 있다는 발언에 투자심리가 위축되면서 중국 증시는 하락 연출. 또한, 전일 시작된 글로벌 기업들의 어닝시즌에 대한 불안감이 투자심리를 더욱 위축시키는 하루. 하지만, 원유 가격 상승으로 주요국 증시 및 상품 가격은 상승 움직임을 이어나감.

Precious Metals
김 성 준 (해외선물팀/ 과장)
seongjun @ebestsec.co.kr
☎ 02. 3779. 8309

<비철금속>
Copper: 금일 전기동(Copper)는 3M $4,654.50으로 전일 대비 소폭 하락하면서 시작함. 글로벌 기업들의 1분기 실적에 대한 우려감과 중국 리커창 총리의 발언이 시장에 악재로 작용하면서 소폭 하락하는 모습을 보임. 명일 세계 최대 Copper 수요국인 중국의 무역관련 지표들을 앞두고 투자자들의 관망세가 형성되고 미 달러화가 하락폭을 만회하고 상승 반전함에 따라 Copper 가격은 쉽사리 상승폭을 넓히지 못하면서 3M $4,700초반 레벨에서 등락을 거듭. 이 후, 원유 가격이 상승폭을 넓히며 Copper 가격은 장 중 3M $4,780레벨까지 상승하며 하루를 마무리함.

Aluminum: 금일 알루미늄(Aluminum)은 원유 가격 상승에 영향을 받으며 상승하는 모습을 연출. 17일에 예정되어 있는 산유국 회의에 대한 기대감이 꾸준히 반영되면서 원유 가격이 상승함에 따라 주요국 증시 역시 소폭 강세 모습을 보이고 Aluminum 가격은 상승폭을 넓히며 3M $1,540레벨을 앞두고 장을 마감.

<귀금속>
Gold: 최근 3거래일 연속 상승하며 거의 3주 고점 수준까지 상승하는 모습을 보여주었던 금(Gold)은 연일 강세에 따른 숨 고르기 장세를 보여주는 모습. 전일 종가 대비 소폭 상승한 온스당 $1,259.8로 하루를 시작한 금은 주요 지표의 부재 속 달러화의 등락에 따른 변동장세를 보여줌. 하지만 IMF의 브렉시트가 현실화 가능성에 대한 발표로 인하여 유로화가 하락/달러화 강세 흐름을 보이며 금 가격을 압박하는 모습을 나타냄.

Market News

□ **페루, 2월 Copper 생산량 증가 (Reuters)**
페루의 2월 Copper 생산량이 전년 동월 대비 70% 증가한 169,114톤이라고 알려짐. Lead 역시 생산량이 4.4% 증가함. 하지만, Zinc의 경우는 2월 생산량이 5.4% 감소한 107,003톤임.

□ **중국, Meixin 신규 Aluminum 생산 시설 건설(Reuters)**
중국의 Shaanxi Meixin Industry Development Co.는 Aluminum 생산 시설 건설을 시작하였다고 밝힘. 이 시설은 연간 300,000톤의 Aluminum, Magnesium Alloy 생산으로 할 수 있다고 알려짐. 완공되기 까지는 약 18개월이 소유될 것이라고 알려짐.

LME 비철금속 (3M)

(단위: USD/Metric Ton)

	일일 가격동향				가격 변동				CASH – 3M 스프레드			
	시가(O)	고가(H)	저가(L)	종가(C)	1D Chg	1D %	1W %	1M %	BID		ASK	
Copper	4,654.50	4,781.00	4,640.00	4,776.00	107.5	2.3	0.16	-3.49	b	17	b	19
Aluminum	1,501.50	1,538.50	1,501.00	1,532.50	28	1.86	0.56	-1.95	c	18	c	15
Zinc	1,760.00	1,840.00	1,753.00	1,840.00	81.5	4.63	1.52	2.11	c	13.5	c	12.5
Lead	1,690.50	1,725.00	1,680.00	1,720.00	28.5	1.68	0.53	-6.67		0	c	10
Nickel	8,545.00	8,890.00	8,525.00	8,880.00	345	4.04	4.47	1.25		0	c	40
Tin	16,735.00	16,900.00	16,735.00	16,815.00	90	0.54	2.75	0.24	b	40	b	60

자료: Reuters, LME, 이베스트투자증권 해외선물팀

LBMA 귀금속 (SPOT)

(단위: USD/toz)

	일일 가격동향				가격 변동				London Price	
	시가(O)	고가(H)	저가(L)	종가(C)	1D Chg	1D %	1W %	1M %	AM	PM
Gold	1,258.66	1,262.60	1,251.91	1,256.06	-1.49	-0.12	2.80	-0.53	1,259.20	1,254.60
Silver	15.93	16.19	15.79	16.15	0.25	1.57	7.27	3.51	15.960	
Platinum	987.50	998.81	985.70	992.80	4.80	0.49	12.24	1.72	972.00	981.00
Palladium	545.11	554.41	541.50	546.50	1.50	0.28	1.20	-5.69	544.00	547.00

자료: Reuters, LME, 이베스트투자증권 해외선물팀

LME 비철금속 OFFCIAL Prices

(단위: USD/Metric Tons)

	금일				금월평균		전월평균	
	CASH (현물)		3M (3개월)		CASH	3M	CASH	3M
	BID	ASK	BID	ASK				
Copper	4,715.00	4,715.50	4,695.00	4,700.00	4,747.06	4,732.13	4,947.55	4,930.95
Aluminum	1,513.00	1,514.00	1,525.00	1,525.50	1,501.31	1,517.81	1,530.57	1,537.17
Zinc	1,794.00	1,795.00	1,803.00	1,805.00	1,789.31	1,800.31	1,804.64	1,809.31
Lead	1,690.00	1,690.50	1,698.00	1,700.00	1,696.75	1,709.56	1,808.02	1,810.33
Nickel	8,650.00	8,655.00	8,680.00	8,685.00	8,434.38	8,478.75	8,704.05	8,750.95
Tin	16,925.00	16,950.00	16,870.00	16,880.00	16,733.75	16,673.75	16,995.90	16,870.24

자료: REUTERS, 이베스트투자증권 해외선물팀

LME 비철금속 Evening Valuation (종가)

(단위: USD/Metric Tons)

	CASH	3MTHS	APR16	MAY16	JUN16	JUL16	AUG16	SEP16
Copper	4,788.50	4,766.50	4,788.50	4,774.50	4,768.75	4,764.75	4,760.50	4,760.50
Aluminum	1,523.50	1,533.00	1,525.50	1,526.50	1,530.00	1,532.50	1,534.50	1,538.50
Zinc	1,820.50	1,833.00	1,822.50	1,826.00	1,829.50	1,833.25	1,835.75	1,838.50
Lead	1,714.75	1,725.00	1,717.75	1,720.75	1,722.75	1,724.50	1,726.50	1,728.50
Nickel	8,829.75	8,860.00	8,827.75	8,839.25	8,851.25	8,864.00	8,877.00	8,891.00
Tin	16,823.00	16,775.00	16,825.00	16,820.00	16,805.00	16,760.00	16,735.00	16,715.00

자료: REUTERS, 이베스트투자증권 해외선물팀

LME 비철금속 재고

(단위: Metric Tons)

	금일 재고동향					재고 상세내역		
	전일 재고	입고 (IN)	출고 (OUT)	금일 재고	전일 대비	ON WRT	CXL WRT	CXL Chg
Copper	147,350	300	1,200	146,450	-900	111,050	35,400	-1,200
Aluminum	2,742,650	0	7,450	2,735,200	-7,450	1,613,350	1,121,850	67,650
Zinc	429,750	0	6,025	423,725	-6,025	369,150	54,575	-6,025
Lead	155,750	0	100	155,650	-100	108,025	47,625	-100
Nickel	428,442	732	534	428,640	198	308,448	120,192	162
Tin	4,855	60	0	4,915	60	4,210	705	25

자료: REUTERS, 이베스트투자증권 해외선물팀

SHFE(상해선물거래소) - 최근월물

	일일 가격동향				가격 변동			
	시가	고가	저가	종가	1D CHG	1D %	1W %	1M %
SHFE(상해선물거래소)								(단위: CNY/Metric Tons)
Copper	36,110	36,640	36,040	36,600	720	2.01	-30.23	-30.47
Aluminum	11,835	12,035	11,825	12,035	245	2.08	-15.69	-16.28
Zinc	14,280	14,770	14,235	14,770	695	4.94	-0.20	-0.57
Lead	13,110	13,355	13,060	13,305	275	2.11	-8.02	-10.43

자료: REUTERS, 이베스트투자증권 해외선물팀

LME 비철금속

Price Trend

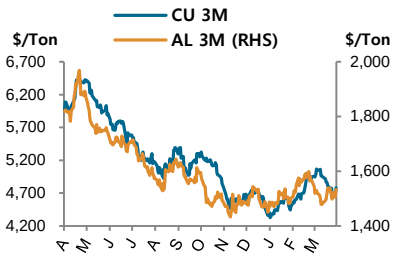

자료: 이베스트투자증권 해외선물팀

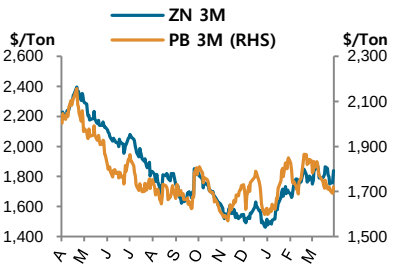

자료: 이베스트투자증권 해외선물팀

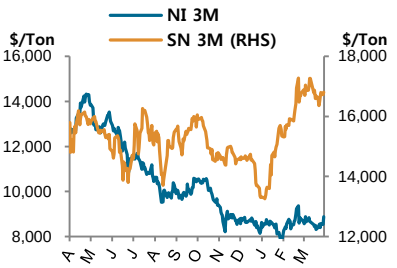

자료: 이베스트투자증권 해외선물팀

Cash – 3M Spread

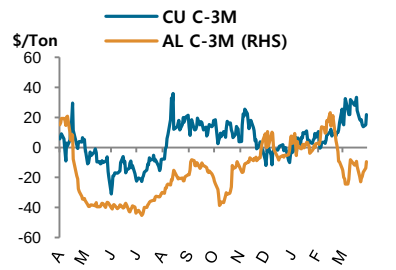

자료: 이베스트투자증권 해외선물팀

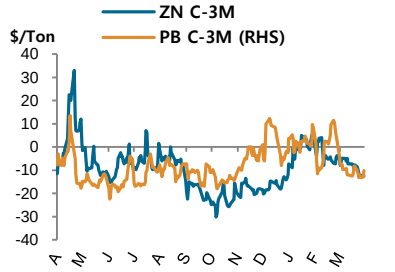

자료: 이베스트투자증권 해외선물팀

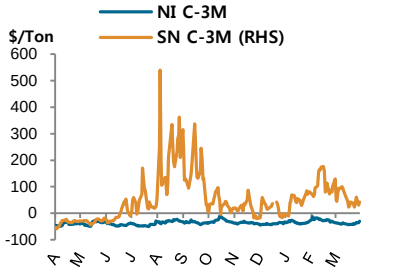

자료: 이베스트투자증권 해외선물팀

귀금속

SPOT 가격 동향 / Ratios

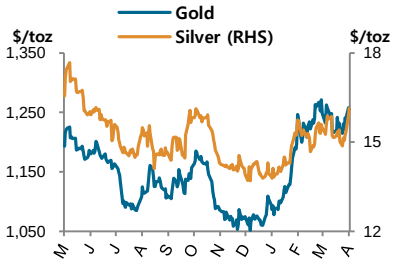

자료: 이베스트투자증권 해외선물팀

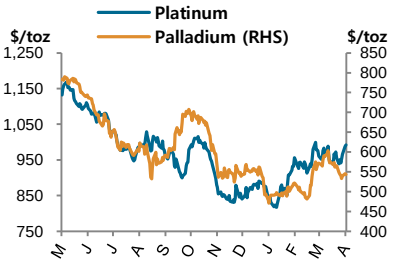

자료: 이베스트투자증권 해외선물팀

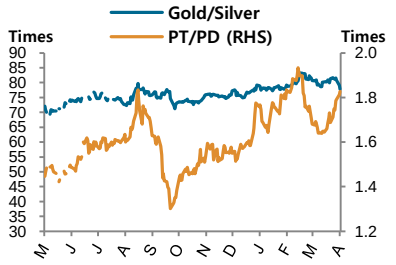

자료: 이베스트투자증권 해외선물팀

Economic Release

경제지표 결과

발표시간	국가	경제지표	실제	예상	이전	주기	단위
08:01	영국	3월 소매판매(y/y)	-0.70	-	0.10	월	%
10:30	호주	3월 NAB 경기기대지수	6.00	-	3.00	월	포인트
15:00	독일	3월 소비자물가지수(m/m)	0.80	0.80	0.80	월	%
15:00	독일	3월 도매가격(m/m)	0.30	-	-0.50	월	%
17:30	영국	3월 소비자물가지수(m/m)	0.40	0.30	0.20	월	%
19:00	미국	3월 NFIB 기업낙관지수	92.60	-	92.90	월	포인트

4/4 (월)	4/5 (화)	4/6 (수)	4/7 (목)	4/8 (금)
GB Markit/CIPS 건설업 PMI지수 EZ 생산자가격 EZ 실업률 US 내구재주문 US 공장주문	DE 공장주문 IT Markit 서비스업 PMI지수 FR Markit 서비스업 PMI지수 DE Markit 서비스업 PMI지수 EZ Markit 서비스업 PMI지수 EZ 소매판매 US 무역수지 US Markit 서비스업 PMI지수 GB Markit 서비스업 PMI지수 US ISM 비제조업 PMI지수	DE 산업생산 US 모기지 시장지수	FR 경상수지 FR 무역수지 US 신규실업수당청구건수	DE 무역수지 FR 산업생산 GB 산업생산 GB 제조업생산 GB 무역수지 US 도매재고 US 도매판매

4/11 (월)	4/12 (화)	4/13 (수)	4/14 (목)	4/15 (금)
GB 소매판매 CN 생산자물가지수 CN 소비자물가지수 IT 산업생산	DE 소비자물가지수 GB 소비자물가지수 US 기업낙관지수	FR 소비자물가지수 EZ 산업생산 US 생산자물가지수 US 소매판매 US 기업재고 CN 무역수지	IT 소비자물가지수 EZ 인플레이션 GB 기준금리결정 US 소비자물가지수 US 신규실업수당청구건수	CN 소매판매 CN GDP IT 무역수지 EZ 무역수지 US 산업생산 US 제조업생산 US 미시건대소비심리지수

자료; REUTERS, 이베스트투자증권 해외선물팀

주: US=미국, CA=캐나다, EZ=유로존, GB=영국, DE=독일, FR=프랑스, IT=이탈리아, CH=스위스, JP=일본, AU=호주, NZ=뉴질랜드 CN=중국

해외선물팀 (Global Derivatives)

이종호 팀장
02. 3779. 8306
igoigo@ebestsec.co.kr

이현민 과장
02. 3779. 8992
hmlee@ebestsec.co.kr

임국빈 과장
02. 3779. 8929
elkane@ebestsec.co.kr

김성준 과장
02. 3779. 8309
seongjun@ebestsec.co.kr

김태현 과장
02. 3779. 8311
jason.kim@ebestsec.co.kr

이장희 대리
02. 3779. 8305
brian.lee@ebestsec.co.kr

김성주 대리
02. 3779. 8303
sungjoo.kim@ebestsec.co.kr

김대현 대리
02. 3779. 8308
dhkim13@ebestsec.co.kr

COMPLIANCE NOTICE

본 **Metal Markets** 에 기재된 내용들은 작성자 본인의 의견을 정확하게 반영하고 있으며 외부의 부당한 압력이나 간섭 없이 작성되었음을 확인합니다. 본 자료는 고객의 해외선물 투자를 돕기 위한 정보제공을 목적으로 제작되었습니다. 본 자료에 수록된 내용은 당사 **해외선물팀**이 신뢰할 만한 자료 및 정보를 바탕으로 작성한 것이나, 당사가 그 정확성이나 완전성을 보장할 수 없으므로 참고자료로만 활용하시기 바라며, 해당 상품에 대한 투자 시 투자자 자신의 판단과 책임하에 최종결정을 하시기 바랍니다. 따라서 본 자료는 어떠한 경우에도 고객의 투자 결과에 대한 법적 책임소재의 증빙자료로 사용될 수 없습니다. 또한, 본 자료는 당사의 저작물로서 모든 저작권은 당사에게 있으며 어떠한 경우에도 당사의 동의 없이 복제, 배포, 전송, 변형할 수 없습니다.