

中 부동산 시장 조치 전망, 수요 우려 재 부각

Base Metals

이 장 희 (해외선물팀/과장)
brian.lee@ebestsec.co.kr
☎ 02. 3779. 8305

<Macro>

전일 발표된 미국 연준의 정책회의 회의록은 고용과 인플레이션이 예상에 부합된다면 빠른 시일내에 금리를 인상할 수 있다는 입장을 표명하며 우려를 낳았으나, 기준옐렌 의장의 발언과 같은 매파적인 입장에서 보다 유해진 스탠스를 보였다는 점에 안도감 역시 형성됨. 반면 이날 중국 주택장관이 전국 차원의 부동산세 시행을 위한 준비를 하고 있다고 밝힘에 따라, 이러한 제약에 따른 수요 축소 우려가 시장에 반영되며 약세를 보임. 한편 트럼프 美 대통령이 제조업체 CEO들과의 만남에서 보호무역주의와 관련된 자신의 입장을 표명하며 향후 정책방향에 귀추가 주목됨.

Precious Metals

이 해 민 (해외선물팀/주임)
lhm@ebestsec.co.kr
☎ 02. 3779. 8310

<비철금속>

Copper: 금일 전기동(Copper)은 3M 기준 \$6,042에서 거래를 시작 한 이후 전일 연준의 의사록 발표로 인하여 압박 받는 모습을 보이며 장 초반부터 하락세를 견지함. 이와 더불어 이날 중국이 새로운 부동산 규제 정책의 시행을 준비하고 있다는 소식으로 인하여 수요 축소 우려가 부각되며 약세가 심화됨. \$5,960.5까지 낙 폭이 증가된 이후 美 달러화의 약세로 지지 받으며 추가 하락을 제한하던 시장은 심리적 지지선이었던 \$5,950선이 무너짐에 따라 급격한 매도세를 부르며, 빠른 하락 장세를 경험함.

Aluminum: 금일 3M \$1,888선에서 하락 출발한 알루미늄(Aluminum) 역시 장 초반부터 압박 받으며 약세 장세가 지속됨. 유럽 증시 이후 서서히 회복을 도모하며 \$1,891.5까지 상승 반전되었으나, 미국 증시 개장 이후 급격한 매도세를 경험함. 이로 인하여 \$1,870선마저 내며 약세가 심화, 추가 하락이 진행됨.

<귀금속>

Gold: 금일 새벽 발표된 FOMC 의사록 공개로 빠른시일내 금리인상 가능성 높아짐에 따라 미 달러가 하락하며 안전자산인 금(Gold)가격은 상승세를 보임. 금일 온스당 \$1,238레벨에 개장 후 유럽 장까지 보합세를 보이다 미국의 예상보다 부진한 실업수당 청구건수가 발표되며 미 달러는 하락세를 보임. 이에 Comex Gold 4월물은 장중 전일 대비 1.35%오른 온스당 \$1,250레벨까지 상승. 미국 트럼프 대통령 경제정책에 대한 불확실성이 금 가격을 지지함.

Market News

- 2016년 11월 Copper 수급, 9,000톤 수요 초과 기록 (Reuters)
국제구리연구회(ICSG)에 따르면 2016년 11월 Copper 시장은 9,000톤의 수요 초과 현상을 나타냈다고 발표함. Copper 시장은 10월 49,000톤의 공급 초과를 나타냈으며 2016년 11개월 간 총 92,000톤의 공급 부족 현상을 보임.
- 브라질 Vale, 2017년 Nickel 공급부족 경험할 것 (Reuters)
브라질의 Vale은 이날 향후 시장을 전망하며 2017년 Nickel 시장이 수요 초과 현상을 나타낼 것이라고 전망. 아울러 이러한 수급 상황에 대한 전제조건으로 인도네시아와 필리핀의 수출 및 생산량 축소를 지적함.
- Sibenye Gold, 2017년 생산치 전망 발표 (Reuters)
남아프리카공화국의 Sibenye Gold는 2017년 생산량이 47,000kg에서 48,000kg 선이 될 것으로 전망함.

LME 비철금속 (3M)

(단위: USD/Metric Ton)

	일일 가격동향				가격 변동				CASH - 3M 스프레드			
	시가(O)	고가(H)	저가(L)	종가(C)	1D Chg	1D %	1W %	1M %	BID		ASK	
Copper	6,042.00	6,042.00	5,838.50	5,843.00	-184	-3.05	-2.45	-0.12	c	14	c	13
Aluminum	1,888.00	1,891.50	1,858.00	1,863.50	-29.5	-1.56	-2.13	2.50		0		0
Zinc	2,864.00	2,868.50	2,777.00	2,782.50	-75.5	-2.64	-2.91	0.67		0		0
Lead	2,276.00	2,285.00	2,224.00	2,236.00	-44.5	-1.95	-2.68	-2.95	c	8		0
Nickel	10,760.00	10,810.00	10,530.00	10,545.00	-185	-1.72	-4.57	12.78		0		0
Tin	19,325.00	19,335.00	18,790.00	18,875.00	-420	-2.18	-3.82	-5.65	c	30		0

자료: Reuters, LME, 이베스트투자증권 해외선물팀

LBMA 귀금속 (SPOT)

(단위: USD/toz)

	일일 가격동향				가격 변동				London Price	
	시가(O)	고가(H)	저가(L)	종가(C)	1D Chg	1D %	1W %	1M %	AM	PM
Gold	1,237.72	1,251.14	1,235.92	1,249.93	12.62	1.02	1.14	3.26	1,237.35	1,247.90
Silver	18.02	18.23	17.95	18.15	0.13	0.69	1.16	3.53	18.000	
Platinum	1,002.60	1,017.10	995.00	1,014.20	11.70	1.17	1.55	1.99	1,003.00	999.00
Palladium	768.80	780.25	764.30	775.50	7.00	0.91	-0.45	3.02	783.00	774.00

자료: Reuters, LME, 이베스트투자증권 해외선물팀

LME 비철금속 OFFICIAL Prices

(단위: USD/Metric Tons)

	금일				금월평균		전월평균	
	CASH (현물)		3M (3개월)		CASH	3M	CASH	3M
	BID	ASK	BID	ASK				
Copper	5,990.00	5,991.00	6,002.00	6,003.00	5,946.29	5,958.00	5,737.43	5,759.21
Aluminum	1,882.00	1,882.50	1,890.00	1,890.50	1,850.35	1,860.88	1,790.79	1,786.38
Zinc	2,840.50	2,841.00	2,843.00	2,845.00	2,854.12	2,855.12	2,713.00	2,727.74
Lead	2,269.50	2,270.00	2,274.00	2,275.00	2,333.79	2,335.06	2,236.69	2,237.12
Nickel	10,630.00	10,635.00	10,715.00	10,720.00	10,584.71	10,636.18	9,984.29	10,039.76
Tin	19,140.00	19,150.00	19,100.00	19,105.00	19,533.53	19,551.47	20,749.70	20,718.33

자료: REUTERS, 이베스트투자증권 해외선물팀

LME 비철금속 Evening Valuation (종가)

(단위: USD/Metric Tons)

	CASH	3MTHS	MAR17	APR17	MAY17	JUN17	JUL17	AUG17
Copper	5,844.75	5,859.00	5,848.75	5,854.75	5,859.75	5,863.50	5,865.50	5,868.00
Aluminum	1,860.50	1,867.00	1,862.00	1,864.75	1,868.00	1,871.00	1,874.00	1,877.00
Zinc	2,787.00	2,790.00	2,789.00	2,789.00	2,791.00	2,792.75	2,792.25	2,791.00
Lead	2,229.75	2,238.00	2,234.75	2,235.75	2,238.25	2,240.00	2,241.75	2,243.50
Nickel	10,526.00	10,580.00	10,538.00	10,558.50	10,577.00	10,597.00	10,613.00	10,630.00
Tin	18,753.00	18,780.00	18,763.00	18,773.00	18,783.00	18,785.00	18,790.00	18,780.00

자료: REUTERS, 이베스트투자증권 해외선물팀

LME 비철금속 재고

(단위: Metric Tons)

	금일 재고동향					재고 상세내역		
	전일 재고	입고 (IN)	출고 (OUT)	금일 재고	전일 대비	ON WRT	CXL WRT	CXL Chg
Copper	219,425	0	5,400	214,025	-5,400	125,900	88,125	-5,100
Aluminum	2,191,450	0	4,975	2,186,475	-4,975	1,376,650	809,825	26,425
Zinc	385,925	0	2,775	383,150	-2,775	216,375	166,775	-2,775
Lead	189,800	0	0	189,800	0	119,500	70,300	0
Nickel	384,000	0	2,280	381,720	-2,280	278,976	102,744	-2,256
Tin	5,820	0	0	5,820	0	4,700	1,120	10

자료: REUTERS, 이베스트투자증권 해외선물팀

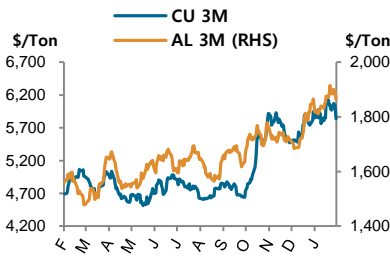
SHFE(상해선물거래소) - 최근월물

	일일 가격동향				가격 변동			
	시가	고가	저가	종가	1D CHG	1D %	1W %	1M %
SHFE(상해선물거래소) (단위: CNY/Metric Tons)								
Copper	48,850	48,880	47,310	47,480	-1,270	-2.61	-9.49	-9.80
Aluminum	14,005	14,030	13,530	13,630	-385	-2.75	-4.52	-5.18
Zinc	23,160	23,200	22,505	22,560	-620	-2.67	52.43	51.87
Lead	19,000	19,000	18,485	18,590	-410	-2.16	28.52	25.14

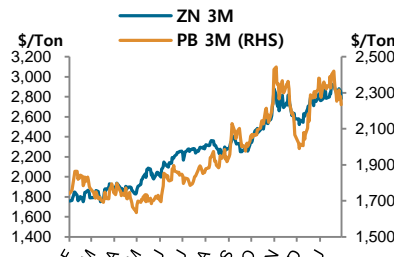
자료: REUTERS, 이베스트투자증권 해외선물팀

LME 비철금속

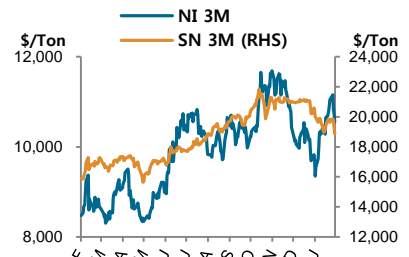
Price Trend



자료: 이베스트투자증권 해외선물팀

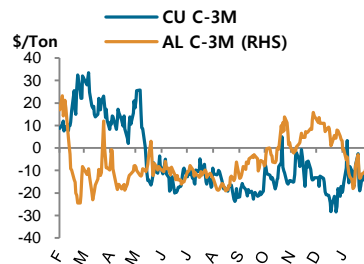


자료: 이베스트투자증권 해외선물팀

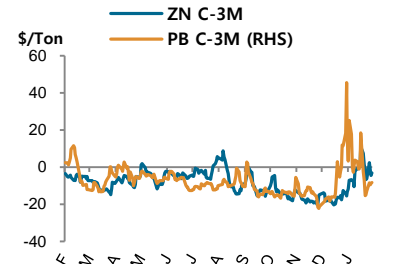


자료: 이베스트투자증권 해외선물팀

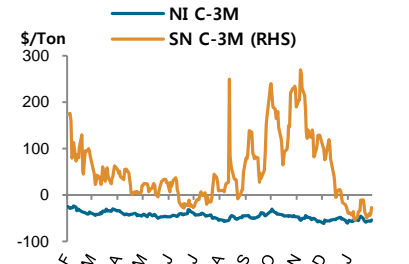
Cash - 3M Spread



자료: 이베스트투자증권 해외선물팀



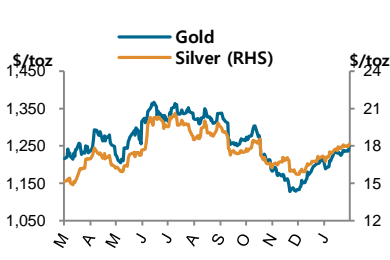
자료: 이베스트투자증권 해외선물팀



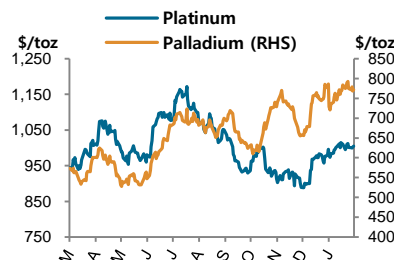
자료: 이베스트투자증권 해외선물팀

귀금속

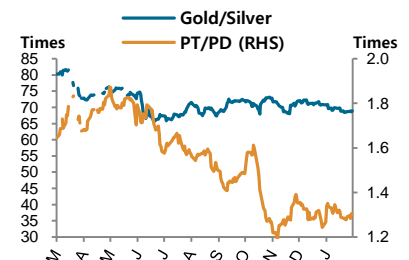
SPOT 가격 동향 / Ratios



자료: 이베스트투자증권 해외선물팀



자료: 이베스트투자증권 해외선물팀



자료: 이베스트투자증권 해외선물팀

Economic Release

경제지표 결과

발표시간	국가	경제지표	실제	예상	이전	주기	단위
14:00	일본	경기선행지수	104.80	105.20	105.20	월	포인트
16:00	독일	4분기 GDP(QoQ)	0.40	0.40	0.40	분기	%
18:00	이탈리아	12월 소매판매(MoM)	-0.50	0.20	-0.70	월	%
22:30	미국	주간 신규 실업수당청구건수	244.00	241.00	239.00	주	천명
23:00	미국	12월 주택가격(MoM)	0.40	0.40	0.50	월	%
24:30	미국	주간 천연가스 재고	-89.00	-	-114.00	주	입방미터
25:00	미국	주간 원유재고	0.56	3.32	9.52	주	백만배럴
25:00	미국	주간 정유재고	-4.92	-1.07	-0.68	주	백만배럴
25:00	미국	주간 가솔린재고	-2.62	-1.62	2.84	주	백만배럴
25:00	미국	주간 난방유재고	0.04	-	-0.68	주	백만배럴
25:00	미국	주간 쿠싱재고	-1.52	-	-0.70	주	백만배럴

2/13 (월)	2/14 (화)	2/15 (수)	2/16 (목)	2/17 (금)
	CN 소비자 물가지수 CN 생산자 물가지수 DE 소비자 물가지수 DE GDP GB 소비자 물가지수 EZ GDP EZ 산업생산 US 생산자 물가지수	GB 실업수당청구변동 GB 실업률 EZ 무역수지 US 소비자 물가지수 US 소매 판매 US 산업생산 US 기업재고	US 건축허가건수 US 주택착공건수 US 필라델피아 제조업지수 US 신규실업수당청구건수	GB 소매 판매
2/20 (월)	2/21 (화)	2/22 (수)	2/23 (목)	2/24 (금)
EZ 생산자물가지수	FR 제조업 PMI지수 FR 서비스업 PMI지수 DE 제조업 PMI지수 DE 서비스업 PMI지수 EZ 제조업 PMI지수 EZ 서비스업 PMI지수	DE IFO 기업체감지수 GB GDP US 기준주택판매 US FOMC	US FOMC US 신규실업수당청구건수 US 주택착공건수	DE 소비자물가지수 US 신규주택판매 US 미시건대 소비심리지수

자료; REUTERS, 이베스트투자증권 해외선물팀0

주: US=미국, CA=캐나다, EZ=유로존, GB=영국, DE=독일, FR=프랑스, IT=이탈리아, CH=스위스, JP=일본, AU=호주, NZ=뉴질랜드 CN=중국

해외선물팀 (Global Derivatives)

이종호 팀장 02. 3779. 8306 igoigo@ebestsec.co.kr	이현민 과장 02. 3779. 8992 hmlee@ebestsec.co.kr	임국빈 과장 02. 3779. 8929 elkane@ebestsec.co.kr	김성준 과장 02. 3779. 8309 seongjun@ebestsec.co.kr	김태현 과장 02. 3779. 8311 jason.kim@ebestsec.co.kr
김성주 과장 02. 3779. 8303 sungjoo.kim@ebestsec.co.kr	이장희 과장 02. 3779. 8305 brian.lee@ebestsec.co.kr	이혜민 주임 02. 3779. 8310 lhm@ebestsec.co.kr		

COMPLIANCE NOTICE

본 Metal Markets 에 기재된 내용들은 작성자 본인의 의견을 정확하게 반영하고 있으며 외부의 부당한 압력이나 간섭 없이 작성되었음을 확인합니다. 본 자료는 고객의 해외선물 투자를 돕기 위한 정보제공을 목적으로 제작되었습니다. 본 자료에 수록된 내용은 당사 해외선물팀이 신뢰할 만한 자료 및 정보를 바탕으로 작성한 것이나, 당사 그 정확성이나 완전성을 보장할 수 없으므로 참고자료로만 활용하시기 바라며, 해당 상품에 대한 투자 시 투자자 자신의 판단과 책임하에 최종결정을 하시기 바랍니다. 따라서 본 자료는 어떠한 경우에도 고객의 투자 결과에 대한 법적 책임소재의 증빙자료로 사용될 수 없습니다. 또한, 본 자료는 당사의 저작물로서 모든 저작권은 당사에게 있으며 어떠한 경우에도 당사의 동의 없이 복제, 배포, 전송, 변형할 수 없습니다.