

美 대통령 정책 불안감에 위험자산 하락

Base Metals

김 성 주 (해외선물팀/과장)
sungjoo.kim@ebestsec.co.kr
☎ 02. 3779. 8303

<Macro>

지난 주말 미국에서 트럼프케어의 의회 표결이 취소되면서 트럼프 정부의 정책 향방에 대한 불확실성이 커지면서 투자자들의 투자심리가 더욱 위축되면서 아시아 증시는 하락하면서 하루를 시작함. 트럼프 정책에 대한 불안감이 위험자산 회피 심리가 강화되고 중국내 부동산 규제 강화 우려감이 커지면서 중국 증시 역시 하락으로 장을 마감함. 아시아 증시를 시작으로 유럽 및 미국 증시 역시 하락을 연출. 미 달러화는 트럼프 정책에 대한 우려감으로 주요 통화대비 하락하며 4개월래 최저치 수준으로 떨어지는 모습.

Precious Metals

김 성 준 (해외선물팀/과장)
seongjun@ebestsec.co.kr
☎ 02. 3779. 8309

<비철금속>

Copper: 금일 전기동(Copper) 3M \$5,800으로 전주 금요일대비 하락하면서 한 주를 시작함. 트럼프케어 표결이 의결에서 취소되면서 투자자들의 투자심리가 위축되면서 Copper 가격은 3M \$5,800을 지키지 못하고 하락 연출. 트럼프 대통령 당선 후 인플라 투자 기대감에 상승폭을 넓힌 Copper 가격은 트럼프 정책에 대한 의구심이 커지면서 위험자산 선호심리가 위축됨에 따라 장 중 3M \$5,700레벨을 지키지 못하고 하락. 또한, 칠레의 Escondida 광산에서 Copper 생산이 재개되면서 Copper 공급에 대한 우려감이 줄어드는 모습을 보이며 가격 하락에 영향을 줌. 이 후, 미 달러화가 약세 움직임을 보이며 Copper는 다시금 하락폭을 줄이며 하루를 마무리함.

Aluminum: 금일 알루미늄(Aluminum) 역시 여타 비철금속들과 같이 하락하는 하루. 미국 트럼프 대통령 정책에 대한 불안감이 투자심리를 위축시키면서 Aluminum 가격은 하락 흐름을 보임. 또한, 원유 가격이 하락하고 주요국 증시가 약세 움직임을 보이며 Aluminum 가격은 하락. 하지만, 미 달러화 약세로 인하여 가격 하락에 제한을 두며 장을 마감.

<귀금속>

Gold: 한 주의 첫 거래일인 금일 금(Gold)은 트럼프 정책 시행 의문 속 한달 고점까지 상승하는 모습을 보여줌. 도널드 트럼프 미국 대통령의 헬스케어 개혁 실패로 그의 감세와 재정지출 확대 공약 이행 능력을 둘러싼 의문이 제기되면서 시장의 불안감이 확대되는 가운데 투자자들은 안전자산(Safe-Haven)으로 집중되는 모습. 트럼프 정책에 관한 의문으로 달러화가 통화바스켓 대비 4개월 저점으로 떨어지는 가운데 주요 증시 역시 압박받으며 하락하는 움직임을 보여줌.

Market News

- 2016년 Copper 50,000톤 부족현상 (Reuters)
International Copper Study Group(ICSIG)는 2016년 글로벌 Copper가 50,000톤 부족현상을 보였다고 밝힘.
- 일본 일부 Aluminum Buyer 2분기 Premium 합의 (Reuters)
일본의 일부 Aluminum Buyer들은 2분기 Aluminum Premium을 톤당 \$128에 동의하였다고 알려짐. 1분기 톤당 \$95에서 35%가 증가한 수치임.
- 중국 2월 홍콩으로부터 금 수입량 증가 (Reuters)
중국의 2월 홍콩으로부터 금 수입량이 50.8% 증가함. 중국의 1월 31.791톤의 금을 홍콩으로 수입을 하였고 2월은 큰 폭으로 증가한 47.931톤을 수입함.

LME 비철금속 (3M)

(단위: USD/Metric Ton)

	일일 가격동향				가격 변동				CASH - 3M 스프레드			
	시가(O)	고가(H)	저가(L)	종가(C)	1D Chg	1D %	1W %	1M %	BID		ASK	
Copper	5,800.00	5,800.00	5,671.00	5,791.50	-23.5	-0.4	-1.25	-2.49	c	26	c	24
Aluminum	1,934.00	1,935.50	1,915.00	1,929.50	-7.5	-0.39	0.65	1.71		0		0
Zinc	2,830.50	2,833.00	2,739.00	2,773.50	-56.5	-2	-3.21	-1.33		0		0
Lead	2,348.00	2,349.00	2,280.00	2,300.00	-51.5	-2.19	1.32	1.79		0		0
Nickel	9,840.00	9,910.00	9,655.00	9,820.00	-60	-0.61	-3.54	-11.01		0		0
Tin	19,805.00	19,945.00	19,340.00	19,875.00	-25	-0.13	-1.85	4.55		0		0

자료: Reuters, LME, 이베스트투자증권 해외선물팀

LBMA 귀금속 (SPOT)

(단위: USD/toz)

	일일 가격동향				가격 변동				London Price	
	시가(O)	고가(H)	저가(L)	종가(C)	1D Chg	1D %	1W %	1M %	AM	PM
Gold	1,247.50	1,261.03	1,247.74	1,255.66	11.86	0.95	0.87	1.70	1,256.90	1,257.55
Silver	17.79	18.12	17.82	18.08	0.33	1.86	3.08	1.81	17.940	
Platinum	961.99	982.60	967.30	974.25	13.25	1.38	3.73	-1.12	959.00	964.00
Palladium	809.00	811.70	794.80	798.77	-10.23	-1.26	0.03	4.11	803.00	816.00

자료: Reuters, LME, 이베스트투자증권 해외선물팀

LME 비철금속 OFFICIAL Prices

(단위: USD/Metric Tons)

	금일				금월평균		전월평균	
	CASH (현물)		3M (3개월)		CASH	3M	CASH	3M
	BID	ASK	BID	ASK				
Copper	5,673.00	5,673.50	5,693.00	5,694.00	5,819.18	5,838.32	5,941.55	5,952.70
Aluminum	1,915.00	1,916.00	1,924.00	1,924.50	1,893.95	1,903.76	1,856.80	1,865.85
Zinc	2,758.00	2,759.00	2,776.00	2,778.00	2,778.45	2,794.16	2,848.43	2,849.70
Lead	2,304.00	2,305.00	2,317.00	2,318.00	2,269.05	2,277.32	2,321.73	2,323.60
Nickel	9,705.00	9,710.00	9,745.00	9,750.00	10,307.11	10,355.79	10,619.50	10,674.25
Tin	19,540.00	19,550.00	19,515.00	19,535.00	19,786.84	19,750.53	19,491.50	19,505.25

자료: REUTERS, 이베스트투자증권 해외선물팀

LME 비철금속 Evening Valuation (종가)

(단위: USD/Metric Tons)

	CASH	3MTHS	APR17	MAY17	JUN17	JUL17	AUG17	SEP17
Copper	5,736.50	5,760.00	5,747.50	5,755.00	5,761.50	5,766.00	5,771.00	5,776.00
Aluminum	1,921.00	1,930.00	1,924.75	1,927.25	1,931.00	1,933.75	1,935.25	1,937.75
Zinc	2,742.00	2,760.00	2,750.50	2,756.50	2,761.00	2,763.75	2,765.25	2,767.25
Lead	2,284.75	2,297.00	2,292.75	2,294.75	2,297.00	2,299.50	2,300.75	2,301.50
Nickel	9,703.00	9,770.00	9,725.00	9,744.00	9,765.50	9,784.50	9,801.50	9,822.50
Tin	19,520.00	19,500.00	19,535.00	19,525.00	19,505.00	19,495.00	19,470.00	19,445.00

자료: REUTERS, 이베스트투자증권 해외선물팀

LME 비철금속 재고

(단위: Metric Tons)

	금일 재고동향					재고 상세내역		
	전일 재고	입고 (IN)	출고 (OUT)	금일 재고	전일 대비	ON WRT	CXL WRT	CXL Chg
Copper	312,525	5,800	6,950	311,375	-1,150	182,625	128,750	-6,950
Aluminum	1,945,800	0	9,525	1,936,275	-9,525	1,056,125	880,150	-2,625
Zinc	375,825	0	1,100	374,725	-1,100	183,800	190,925	20,200
Lead	190,200	0	0	190,200	0	77,925	112,275	50
Nickel	382,266	420	528	382,158	-108	283,620	98,538	-1,488
Tin	3,715	0	0	3,715	0	3,095	620	0

자료: REUTERS, 이베스트투자증권 해외선물팀

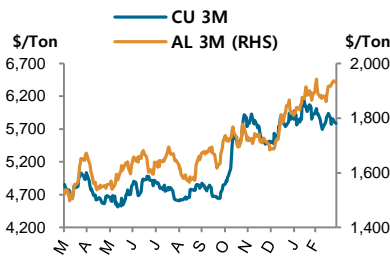
SHFE(상해선물거래소) - 최근월물

	일일 가격동향				가격 변동			
	시가	고가	저가	종가	1D CHG	1D %	1W %	1M %
SHFE(상해선물거래소)					(단위: CNY/Metric Tons)			
Copper	46,300	46,910	45,770	46,840	220	0.47	-10.71	-11.02
Aluminum	13,775	13,840	13,690	13,740	-20	-0.15	-3.75	-4.42
Zinc	22,700	22,725	22,340	22,630	-355	-1.54	52.91	52.34
Lead	17,805	17,890	17,350	17,595	-425	-2.36	21.64	18.44

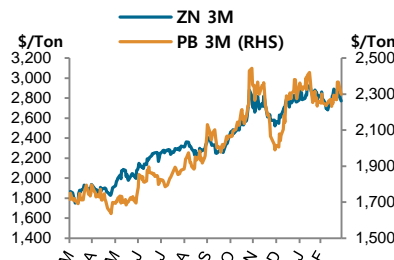
자료: REUTERS, 이베스트투자증권 해외선물팀

LME 비철금속

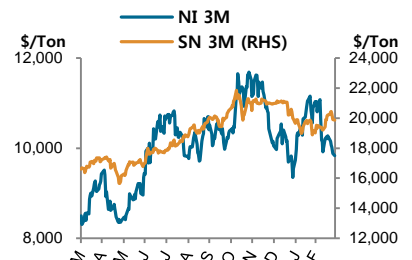
Price Trend



자료: 이베스트투자증권 해외선물팀

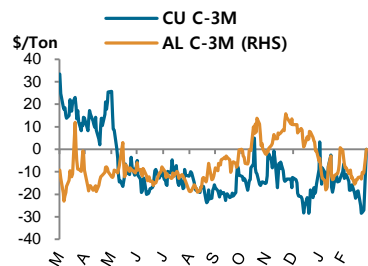


자료: 이베스트투자증권 해외선물팀

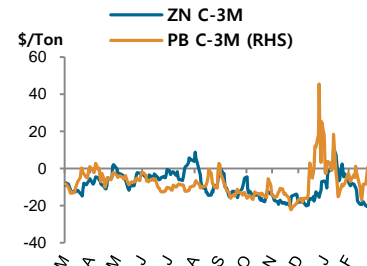


자료: 이베스트투자증권 해외선물팀

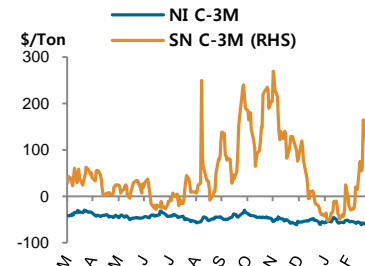
Cash - 3M Spread



자료: 이베스트투자증권 해외선물팀



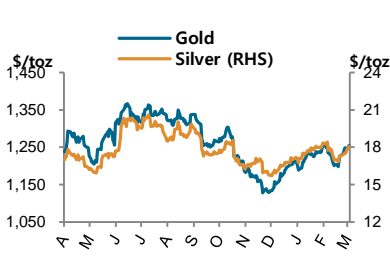
자료: 이베스트투자증권 해외선물팀



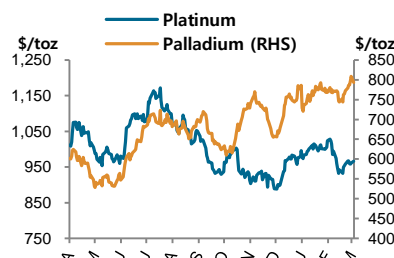
자료: 이베스트투자증권 해외선물팀

귀금속

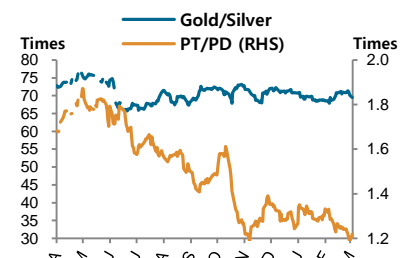
SPOT 가격 동향 / Ratios



자료: 이베스트투자증권 해외선물팀



자료: 이베스트투자증권 해외선물팀



자료: 이베스트투자증권 해외선물팀

Economic Release

경제지표 결과

발표시간	국가	경제지표	실제	예상	이전	주기	단위
17:00	독일	IFO 기업체감지수 (3월)	112.30	111.00	111.00	월	포인트

3/20 (월)	3/21 (화)	3/22 (수)	3/23 (목)	3/24 (금)
DE 생산자 물가지수	GB 소비자물가지수 US 경상수지	JP 무역수지 EZ 경상수지 US 주택가격지수 US 기존주택판매	DE 소비자심리지수 GB 소매판매 US 신규실업수당 청구건수 US 신규주택판매 EZ 소비자심리지수	JP 제조업 PMI

3/27 (월)	3/28 (화)	3/29 (수)	3/30 (목)	3/31 (금)
DE 기업체감지수	US 캐시슬러주택가격지수	US 앨런 연설 US 잠정주택매매	DE 소비자물가지수 US GDP US 신규실업수당 청구건수	CN 제조업 구매관리지수 CN 비제조업 구매관리지수 GB 주택가격지수 DE 소매판매 FR 소비자물가지수 DE 실업률 GB 경상수지 GB GDP IT 소비자물가지수 EZ 소비자물가지수 US 미시간대소비자심리지수

자료: REUTERS, 이베스트투자증권 해외선물팀

주: US=미국, CA=캐나다, EZ=유로존, GB=영국, DE=독일, FR=프랑스, IT=이탈리아, CH=스위스, JP=일본, AU=호주, NZ=뉴질랜드 CN=중국

해외선물팀 (Global Derivatives)

이종호 팀장 02. 3779. 8306 igoigo@ebestsec.co.kr	이현민 과장 02. 3779. 8992 hmlee@ebestsec.co.kr	임국빈 과장 02. 3779. 8929 elkane@ebestsec.co.kr	김성준 과장 02. 3779. 8309 seongjun@ebestsec.co.kr	김태현 과장 02. 3779. 8311 jason.kim@ebestsec.co.kr
김성주 과장 02. 3779. 8303 sungjoo.kim@ebestsec.co.kr	이장희 과장 02. 3779. 8305 brian.lee@ebestsec.co.kr	이혜민 주임 02. 3779. 8310 lhm@ebestsec.co.kr		

COMPLIANCE NOTICE

본 **Metal Markets** 에 기재된 내용들은 작성자 본인의 의견을 정확하게 반영하고 있으며 외부의 부당한 압력이나 간섭 없이 작성되었음을 확인합니다. 본 자료는 고객의 해외선물 투자를 돕기 위한 정보제공을 목적으로 제작되었습니다. 본 자료에 수록된 내용은 당사 **해외선물팀**이 신뢰할 만한 자료 및 정보를 바탕으로 작성한 것이나, 당사는 그 정확성이나 완전성을 보장할 수 없으므로 참고자료로만 활용하시기 바라며, 해당 상품에 대한 투자 시 투자자 자신의 판단과 책임하에 최종결정을 하시기 바랍니다. 따라서 본 자료는 어떠한 경우에도 고객의 투자 결과에 대한 법적 책임소재의 증빙자료로 사용될 수 없습니다. 또한, 본 자료는 당사의 저작물로서 모든 저작권은 당사에게 있으며 어떠한 경우에도 당사의 동의 없이 복제, 배포, 전송, 변형할 수 없습니다.