

## 투자자들의 투자심리 안전자산으로 이동

### Base & Precious Metals

김 성 주 (해외선물팀/과장)

sungjoo.kim@ebestsec.co.kr

☎ 02. 3779. 8303

#### <Macro>

미국 트럼프 대통령을 둘러싼 정치 스캔들이 연이어 나타나면서 투자자들의 불안감이 커지면서 주요국들의 증시는 하락하는 모습을 보임. 중국 증시는 미국에 대한 우려감 및 최근 상승에 따른 차익실현 매물이 유입되면서 증시가 하락함. 또한, 중국 당국의 규제 강화 경계감이 커지면서 투자자들의 매도세가 이어지는 하루. 글로벌적으로 투자자들의 우려감이 커지면서 위험자산 선호심리가 위축되고 안전자산으로 거래가 늘어나는 모습을 보인 하루. 원유 재고가 감소하는 수치로 발표되면서 원유 가격은 상승폭을 넓히는 모습.

#### <비철금속>

**Copper:** 금일 전기동(Copper)은 3M \$5,606으로 전일 대비 소폭 하락하면서 하루를 시작함. 세계 최대 Copper 수요국인 중국에서의 수요가 쉽사리 증가하지 않고 있고 중국 증시 역시 당국 규제에 대한 불안감이 커지면서 투자자들의 투자심리가 쉽사리 살아나고 있지 않는 모습을 보임. 또한, 미국 트럼프 대통령의 정치 스캔들로 인하여 글로벌 투자자들의 불안감이 커지는 모습을 보임. 위험자산 선호심리가 위축되고 금일 LME 재고가 증가하면서 Copper 가격은 쉽사리 상승하지 못하고 3M \$ 5,600 초반레벨에서 등락을 거듭하는 하루.

**Aluminum:** 금일 알루미늄(Aluminum)은 장 초반 하락 움직임을 보이며 장을 시작함. 미국의 정치적 불확실성이 투자심리를 위축시키며 Aluminum 역시 하락하며 3M \$1,910레벨까지 하락하는 모습. 최근 LME 재고가 계속 감소하고 있는 모습을 보이고 재고 발표 후 원유 가격이 하락을 만회하고 상승폭을 넓히며 Aluminum 가격은 강보합세로 장을 마감.

#### <귀금속>

**Gold:** 금일 금(Gold)은 미국의 정치적 혼란 및 최근 주요 경제지표들이 부진하게 발표됨에 따라 6월에 계획되어 있는 미 연준의 6월 금리인상 전망이 악화되면서 상승하는 모습을 보임. 미국 트럼프 대통령에 대한 불안감으로 인하여 안전자산 선호심리가 살아나면서 금 가격은 온스당 \$1,260레벨 돌파를 앞두는 모습을 연출함.

### Market News

#### □ 중국, 3월 Copper 수요 증가 (Reuters)

중국의 3월 Copper 수요는 지난 2월 676,500톤에서 22% 증가한 822,500톤이라고 밝힘. 중국내의 부동산 및 에어컨 산업에서 긍정적인 영향을 주면서 3월 수요가 증가함. Jiangxi Copper Corp.는 1분기 부동산 산업은 지난 분기대비 9% 증가, 3월 에어컨 산업은 33% 가량 증가함.

#### □ 인도, 금 수입량 감소 전망 (Reuters)

세계에서 많은 금을 사용하는 인도의 금 수입량이 1분기 이후 큰 폭으로 감소할 것으로 World Gold Council은 전망함. 인도의 금 세금에 대한 제도 변경으로 인하여 수입량 감소를 예상. 2017년 총 금 수입량은 2016년의 524톤과 같은 수준일 것이라고 예상함.

**LME 비철금속 (3M)**

(단위: USD/Metric Ton)

	일일 가격동향				가격 변동				CASH - 3M 스프레드	
	시가(O)	고가(H)	저가(L)	종가(C)	1D Chg	1D %	1W %	1M %	BID	ASK
Copper	5,606.00	5,640.00	5,573.00	5,619.00	-2	-0.04	1.98	0.25	0	0
Aluminum	1,926.00	1,932.00	1,917.50	1,925.00	-4	-0.21	3.13	1.42	0	0
Zinc	2,550.00	2,581.50	2,543.00	2,563.00	8	0.31	-1.50	1.57	0	0
Lead	2,090.50	2,123.00	2,086.50	2,111.00	21	1	-3.63	-0.24	0	0
Nickel	9,160.00	9,280.00	9,100.00	9,125.00	-40	-0.44	-0.22	-2.41	0	0
Tin	19,895.00	20,375.00	19,890.00	20,230.00	325	1.63	2.87	3.48	b 110	b 130

자료: Reuters, LME, 이베스트투자증권 해외선물팀

**LBMA 귀금속 (SPOT)**

(단위: USD/toz)

	일일 가격동향				가격 변동				London Price	
	시가(O)	고가(H)	저가(L)	종가(C)	1D Chg	1D %	1W %	1M %	AM	PM
Gold	1,236.91	1,260.11	1,236.72	1,258.78	22.38	1.81	2.32	-1.29	1,244.60	1,257.40
Silver	16.80	17.03	16.84	16.93	0.11	0.65	2.05	-5.42	16.900	
Platinum	935.50	948.50	939.60	950.75	13.25	1.41	-4.71	-0.86	934.00	939.00
Palladium	793.00	799.80	778.90	780.20	-13.30	-1.68	-2.05	-1.86	804.00	804.00

자료: Reuters, LME, 이베스트투자증권 해외선물팀

**LME 비철금속 OFFICIAL Prices**

(단위: USD/Metric Tons)

	금일				금월평균		전월평균	
	CASH (현물)		3M (3개월)		CASH	3M	CASH	3M
	BID	ASK	BID	ASK				
Copper	5,573.00	5,575.00	5,595.00	5,597.00	5,564.67	5,589.21	5,697.67	5,728.00
Aluminum	1,927.00	1,928.00	1,925.50	1,926.00	1,897.83	1,902.25	1,930.94	1,941.31
Zinc	2,560.50	2,561.00	2,578.00	2,579.00	2,586.08	2,591.71	2,633.03	2,649.75
Lead	2,101.00	2,102.00	2,114.00	2,114.50	2,169.79	2,168.88	2,231.31	2,231.03
Nickel	9,160.00	9,165.00	9,195.00	9,200.00	9,195.83	9,233.75	9,668.61	9,725.83
Tin	20,050.00	20,055.00	19,925.00	19,975.00	19,961.67	19,867.92	19,991.30	19,960.00

자료: REUTERS, 이베스트투자증권 해외선물팀

**LME 비철금속 Evening Valuation (종가)**

(단위: USD/Metric Tons)

	CASH	3MTHS	JUN17	JUL17	AUG17	SEP17	OCT17	NOV17
Copper	5,592.50	5,610.00	5,600.50	5,606.25	5,612.25	5,619.25	5,625.50	5,631.75
Aluminum	1,921.75	1,924.50	1,919.25	1,922.00	1,925.25	1,928.50	1,931.25	1,934.00
Zinc	2,546.25	2,561.00	2,553.75	2,559.25	2,561.75	2,565.50	2,566.75	2,568.25
Lead	2,094.75	2,109.00	2,103.25	2,106.75	2,110.50	2,113.00	2,115.25	2,118.00
Nickel	9,166.00	9,215.00	9,182.00	9,199.00	9,216.50	9,235.50	9,253.00	9,271.00
Tin	20,540.00	20,380.00	20,490.00	20,455.00	20,395.00	20,355.00	20,335.00	20,315.00

자료: REUTERS, 이베스트투자증권 해외선물팀

**LME 비철금속 재고**

(단위: Metric Tons)

	금일 재고동향			재고 상세내역				
	전일 재고	입고 (IN)	출고 (OUT)	금일 재고	전일 대비	ON WRT	CXL WRT	CXL Chg
Copper	322,500	19,075	1,975	339,600	17,100	233,375	106,225	2,425
Aluminum	1,536,275	0	9,475	1,526,800	-9,475	964,850	561,950	-6,475
Zinc	349,300	0	1,600	347,700	-1,600	199,775	147,925	-1,600
Lead	183,250	875	325	183,800	550	91,450	92,350	-325
Nickel	380,250	336	246	380,340	90	275,964	104,376	1,320
Tin	2,300	15	100	2,215	-85	1,690	525	-40

자료: REUTERS, 이베스트투자증권 해외선물팀

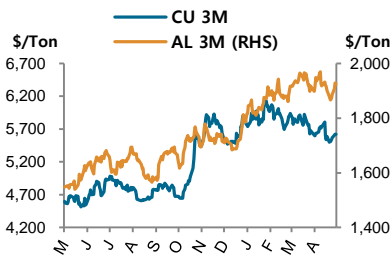
## SHFE(상해선물거래소) - 최근월물

	일일 가격동향				가격 변동			
	시가	고가	저가	종가	1D CHG	1D %	1W %	1M %
SHFE(상해선물거래소) (단위: CNY/Metric Tons)								
Copper	45,320	45,540	45,160	45,380	-80	-0.18	-13.50	-13.79
Aluminum	14,100	14,170	14,060	14,105	25	0.18	-1.19	-1.88
Zinc	21,280	21,400	21,200	21,335	115	0.54	44.16	43.62
Lead	15,935	15,950	15,840	15,860	20	0.13	9.64	6.77

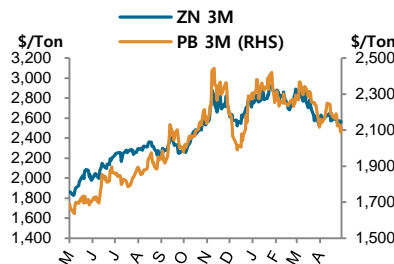
자료: REUTERS, 이베스트투자증권 해외선물팀

## LME 비철금속

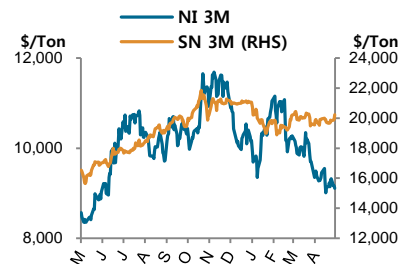
### Price Trend



자료: 이베스트투자증권 해외선물팀

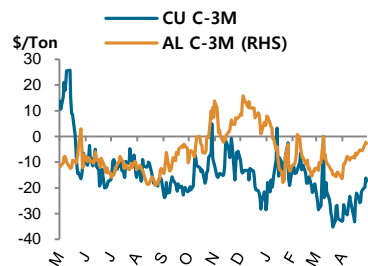


자료: 이베스트투자증권 해외선물팀

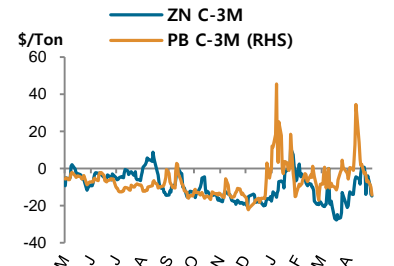


자료: 이베스트투자증권 해외선물팀

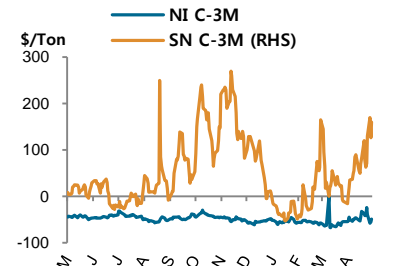
### Cash - 3M Spread



자료: 이베스트투자증권 해외선물팀



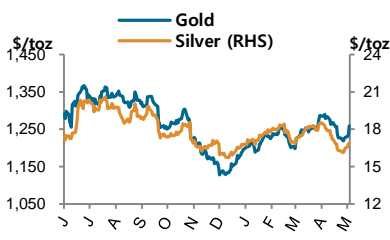
자료: 이베스트투자증권 해외선물팀



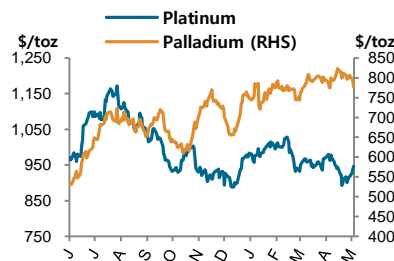
자료: 이베스트투자증권 해외선물팀

## 귀금속

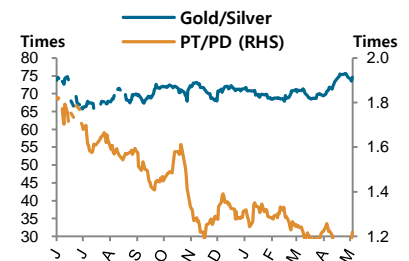
### SPOT 가격 동향 / Ratios



자료: 이베스트투자증권 해외선물팀



자료: 이베스트투자증권 해외선물팀



자료: 이베스트투자증권 해외선물팀

## Economic Release

### 경제지표 결과

발표시간	국가	경제지표	실제	예상	이전	주기	단위
13:30	일본	3월 산업생산(MoM)	-1.90	-2.10	-2.10	월	%
17:00	이탈리아	3월 무역수지	5.41	1.97	1.88	월	B.EUR
17:30	영국	3월 실업률	4.60	4.70	4.70	월	%
18:00	유럽	4월 소비자물가지수(MoM)	0.40	0.40	0.80	월	%
20:00	미국	주간 모기지 시장지수	243.60	-	250.30	주	포인트
23:30	미국	주간 EIA 원유재고	-1.75	-2.36	-5.24	주	백만배럴
23:30	미국	주간 EIA 정유재고	-1.94	-1.05	-1.58	주	백만배럴
23:30	미국	주간 EIA 가솔린재고	-0.41	-0.73	-0.15	주	백만배럴
23:30	미국	주간 EIA 난방유재고	0.46	-	-0.18	주	백만배럴

5/8 (월)	5/9 (화)	5/10 (수)	5/11 (목)	5/12 (금)
CN 무역수지 DE 공장수주 GB 주택가가지수	GB 소매판매 DE 산업생산 DE 무역수지	CN 소비자물가지수 CN 생산자물가지수	GB 산업생산 GB 제조업생산 GB 무역수지 GB 금리결정 US 생산자물가지수 US 신규실업수당 청구건수	DE 소비자물가지수 DE 독일 GDP FR 비농업 고용지수 EZ 산업생산 US 소비자물가지수 US 소매 판매 US 기업재고 US 미시간대소비자심리지수

5/15 (월)	5/16 (화)	5/17 (수)	5/18 (목)	5/19 (금)
CN 고정자산투자 CN 산업생산 IT 소비자물가지수	FR 소비자물가지수 GB 소비자물가지수 DE 경제전망지수 EZ GDP US 건축허가건수 US 주택착공건수 US 산업생산	GB 실업률 EZ 소비자물가지수	GB 소매 판매 US 신규실업수당 청구건수 US 필라델피아 연준 제조업지수	DE 생산자물가지수

자료: REUTERS, 이베스트투자증권 해외선물팀

주: US=미국, CA=캐나다, EZ=유로존, GB=영국, DE=독일, FR=프랑스, IT=이탈리아, CH=스위스, JP=일본, AU=호주, NZ=뉴질랜드 CN=중국

## 해외선물팀 (Global Derivatives)

<b>이종호 팀장</b> 02. 3779. 8306 igoigo@ebestsec.co.kr	<b>이현민 과장</b> 02. 3779. 8992 hmlee@ebestsec.co.kr	<b>임국빈 과장</b> 02. 3779. 8929 elkane@ebestsec.co.kr	<b>김성준 과장</b> 02. 3779. 8309 seongjun@ebestsec.co.kr	<b>김태현 과장</b> 02. 3779. 8311 jason.kim@ebestsec.co.kr
<b>김성주 과장</b> 02. 3779. 8303 sungjoo.kim@ebestsec.co.kr	<b>이장희 과장</b> 02. 3779. 8305 brian.lee@ebestsec.co.kr	<b>이혜민 주임</b> 02. 3779. 8310 lhm@ebestsec.co.kr		

## COMPLIANCE NOTICE

본 Metal Markets 에 기재된 내용들은 작성자 본인의 의견을 정확하게 반영하고 있으며 외부의 부당한 압력이나 간섭 없이 작성되었음을 확인합니다. 본 자료는 고객의 해외선물 투자를 돕기 위한 정보제공을 목적으로 제작되었습니다. 본 자료에 수록된 내용은 당사 해외선물팀이 신뢰할 만한 자료 및 정보를 바탕으로 작성한 것이나, 당사 그 정확성이나 완전성을 보장할 수 없으므로 참고자료로만 활용하시기 바라며, 해당 상품에 대한 투자 시 투자자 자신의 판단과 책임하에 최종결정을 하시기 바랍니다. 따라서 본 자료는 어떠한 경우에도 고객의 투자 결과에 대한 법적 책임소재의 증빙자료로 사용될 수 없습니다. 또한, 본 자료는 당사의 저작물로서 모든 저작권은 당사에게 있으며 어떠한 경우에도 당사의 동의 없이 복제, 배포, 전송, 변형할 수 없습니다.