美 연준 이벤트 종료, 조정 받으며 상승세 제약

Base & Precious Metals
이 장 희 (해외선물팀/과장)
brian.lee@ebestsec.co.kr
☎ 02. 3779. 8305

<Macro>
전일 연준이 발표한 7월의 정책회의록은 정책 결정자들이 미국의 인플레이션 약화에 대한 우려에 대한 입장을 표명하였다는 내용을 담고 있어 향후 추가 금리 인상에 대한 가능성이 일부 축소됨. 그러나 트럼프 미국 대통령이 2개의 경제자문위를 해체하였다는 소식에 향후 정책 방향에 대한 불확실성이 증가하며 불안감이 증가하는 모습. 아울러 전일의 급격한 상승에 따른 차익실현이 서서히 이루어지며 금속시장은 전반적인 하락을 보이며 쉬어가는 흐름을 보임.

<비철금속>
Copper: 금일 전기동(Copper)은 3M 기준 $6,534.5에서 거래를 시작한 이후 전일 발표된 연준의 정책회의 의사록의 영향으로 상승을 보이며 $6,580선까지 오름세를 확대함. 그러나 전일 트럼프 정부의 경제자문위의 해체를 둘러싸고 불확실성이 증가하며 추가 상승이 제한됨. 이와 더불어 급격한 상승을 보인 데 대한 부담으로 차익실현이 일어나며 상승 폭이 축소함. 유럽 증시 개장 이후 낙 폭이 증가하며 $6,500선을 내 주었으며, 미국의 경제 지표 발표 이후에도 반등에 실패하는 모습.

Aluminum: 금일 알루미늄(Aluminum) 역시 전일 연준의 회의록 발표 결과 추가 금리인상 시기가 늦춰질 수 있다는 기대감으로 인하여 장 초반 강세 장이 지속됨. $2,112까지 고점을 확대하던 시장은 이후 차익실현이 이루어지며 점차 하락세로 굳어지는 모습을 연출함. 미국 증시 개장 후 $2,065선까지 밀리는 모습을 보였으며 이후 낙 폭이 일부 축소됨.

<귀금속>
Gold: 전일 차익실현과 안전자산 선호 심리의 축소로 인하여 약세를 보였던 금(Gold)은 연준의 정책 결정자 들이 인플레이션 약화에 대한 우려로 향후 추가 금리 인상에 부정적인 입장을 내 보였다는 소식에 따라 안도하며 상승하는 모습을 보임. 또한 트럼프 정부의 향후 정책 결정 방향에 대한 우려감도 증가하며 안전자산 수요 역시 회복하며 美 달러화의 상승에도 강세가 이어지는 모습. 온스당 $1,290선을 돌파하는 장세를 연출한 이후 소강상태를 보였으나 $1,285선 부근에서 지지를 받으며 상승 흐름을 이어감.

Market News

□ 중국 Dongying Fangyuan, Copper 제련소 일시 중단 (Reuters)
중국 최대 Copper 제련업체 중 하나인 Dongying Fangyaun은 이날 Shaondong 지역의 2기 제련소의 가동을 일시 중단 한다고 밝힘. 설비의 유지 관리로 인하여 생산이 일시 중단되었으며 재 가동에 20일 정도 소요 될 것으로 밝힘.

□ Chinalco, 상반기 순이익 증가 기록(Reuters)
Aluminum Corp of China(Chinalco)는 이날 상반기 실적을 발표하며 Aluminum 가격의 고공 행진으로 인하여 112.57백만 달러의 순이익을 달성하며 전년 대비 10배가 넘는 개선을 보였다고 전함.

□ SPDR Gold Trust ETF, 0.56% 보유고 증가 기록 (Reuters)
SPDR Gold Trust는 전일 Fund의 실물 보유고가 4.43톤 증가하며 0.56%의 상승을 보였다고 발표함.

LME 비철금속 (3M)

(단위: USD/Metric Ton)

	일일 가격동향				가격 변동				CASH – 3M 스프레드	
	시가(O)	고가(H)	저가(L)	종가(C)	1D Chg	1D %	1W %	1M %	BID	ASK
Copper	6,534.50	6,580.00	6,468.00	6,484.50	-42	-0.64	1.29	8.53	0	0
Aluminum	2,092.50	2,112.00	2,065.00	2,068.50	-22.5	-1.08	1.67	7.96	0	0
Zinc	3,119.00	3,147.00	3,048.50	3,048.50	-71.5	-2.29	4.12	11.75	0	0
Lead	2,516.00	2,537.00	2,404.00	2,404.00	-109	-4.34	1.71	8.43	0	0
Nickel	10,730.00	10,870.00	10,645.00	10,645.00	-70	-0.65	-2.16	11.93	0	0
Tin	20,095.00	20,355.00	20,020.00	20,180.00	105	0.52	-0.66	0.37	0	0

자료: Reuters, LME, 이베스트투자증권 해외선물팀

LBMA 귀금속 (SPOT)

(단위: USD/toz)

	일일 가격동향				가격 변동				London Price	
	시가(O)	고가(H)	저가(L)	종가(C)	1D Chg	1D %	1W %	1M %	AM	PM
Gold	1,283.21	1,290.08	1,282.17	1,287.45	4.74	0.37	1.26	3.12	1,285.90	1,285.15
Silver	17.12	17.18	16.99	17.07	-0.01	-0.09	2.86	3.68	17.020	
Platinum	977.10	981.80	972.30	976.50	0.00	0.00	8.78	5.74	964.00	963.00
Palladium	915.00	930.00	918.30	925.63	11.63	1.27	4.53	8.01	893.00	896.00

자료: Reuters, LME, 이베스트투자증권 해외선물팀

LME 비철금속 OFFCIAL Prices

(단위: USD/Metric Tons)

	금일				금월평균		전월평균	
	CASH (현물)		3M (3개월)		CASH	3M	CASH	3M
	BID	ASK	BID	ASK				
Copper	6,459.50	6,460.00	6,495.00	6,496.00	6,367.58	6,397.92	5,978.60	6,008.31
Aluminum	2,094.50	2,095.50	2,085.00	2,086.00	1,985.58	1,994.27	1,903.62	1,921.36
Zinc	3,083.00	3,084.00	3,095.00	3,096.00	2,885.15	2,899.54	2,785.10	2,789.86
Lead	2,456.50	2,457.00	2,480.50	2,481.00	2,353.54	2,375.15	2,266.40	2,290.86
Nickel	10,700.00	10,710.00	10,750.00	10,775.00	10,443.08	10,499.62	9,481.67	9,529.52
Tin	20,295.00	20,300.00	20,125.00	20,150.00	20,538.46	20,391.15	20,272.80	20,098.33

자료: REUTERS, 이베스트투자증권 해외선물팀

LME 비철금속 Evening Valuation (종가)

(단위: USD/Metric Tons)

	CASH	3MTHS	SEP17	OCT17	NOV17	DEC17	JAN18	FEB18
Copper	6,456.25	6,490.00	6,470.75	6,481.25	6,492.00	6,503.25	6,510.75	6,518.25
Aluminum	2,083.25	2,076.00	2,065.25	2,071.25	2,076.25	2,081.25	2,084.25	2,088.00
Zinc	3,052.50	3,062.00	3,062.50	3,062.00	3,063.50	3,064.50	3,063.00	3,060.00
Lead	2,389.75	2,413.50	2,399.25	2,408.50	2,414.00	2,419.50	2,421.50	2,423.50
Nickel	10,670.50	10,725.00	10,687.50	10,708.50	10,727.00	10,747.50	10,764.00	10,784.50
Tin	20,310.00	20,200.00	20,260.00	20,240.00	20,220.00	20,180.00	20,160.00	20,130.00

자료: REUTERS, 이베스트투자증권 해외선물팀

LME 비철금속 재고

(단위: Metric Tons)

	금일 재고동향					재고 상세내역		
	전일 재고	입고 (IN)	출고 (OUT)	금일 재고	전일 대비	ON WRT	CXL WRT	CXL Chg
Copper	279,000	0	3,200	275,800	-3,200	125,400	150,400	375
Aluminum	1,286,350	2,450	5,275	1,283,525	-2,825	1,053,725	229,800	-6,450
Zinc	250,700	0	2,000	248,700	-2,000	149,700	99,000	-2,000
Lead	149,225	0	400	148,825	-400	87,325	61,500	200
Nickel	385,560	42	408	385,194	-366	266,706	118,488	-2,424
Tin	1,760	100	0	1,860	100	1,580	280	130

자료: REUTERS, 이베스트투자증권 해외선물팀

SHFE(상해선물거래소) - 최근월물

	일일 가격동향				가격 변동			
	시가	고가	저가	종가	1D CHG	1D %	1W %	1M %
SHFE(상해선물거래소)								(단위: CNY/Metric Tons)
Copper	51,250	51,410	51,000	51,100	-330	-0.64	-2.59	-2.93
Aluminum	16,505	16,520	16,200	16,265	-280	-1.69	13.94	13.15
Zinc	25,780	25,935	25,455	25,460	5	0.02	72.03	71.39
Lead	19,920	20,120	19,700	19,715	-395	-1.96	36.29	32.72

자료: REUTERS, 이베스트투자증권 해외선물팀

LME 비철금속

Price Trend

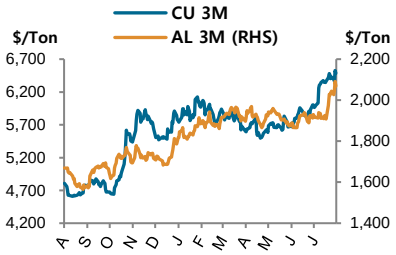

자료: 이베스트투자증권 해외선물팀

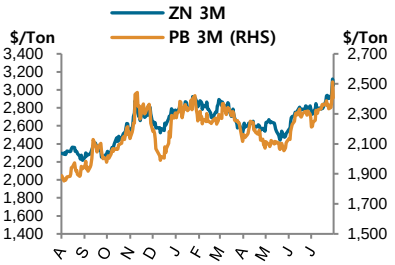

자료: 이베스트투자증권 해외선물팀

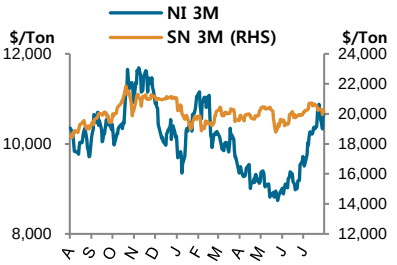

자료: 이베스트투자증권 해외선물팀

Cash – 3M Spread

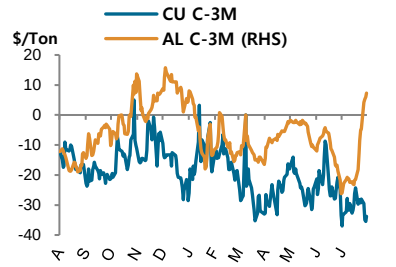

자료: 이베스트투자증권 해외선물팀

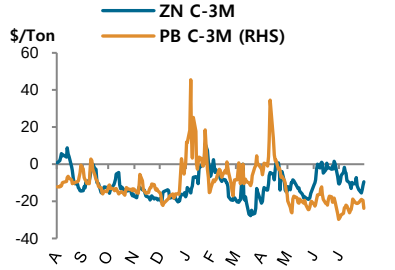

자료: 이베스트투자증권 해외선물팀

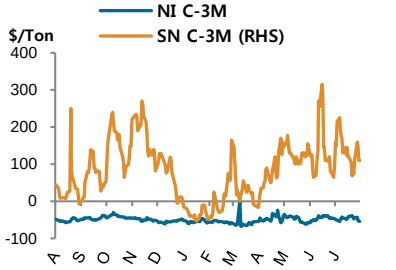

자료: 이베스트투자증권 해외선물팀

귀금속

SPOT 가격 동향 / Ratios

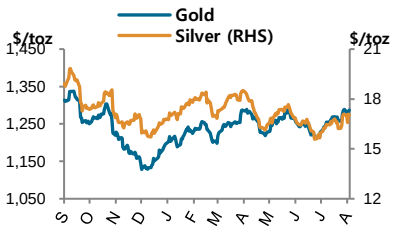

자료: 이베스트투자증권 해외선물팀

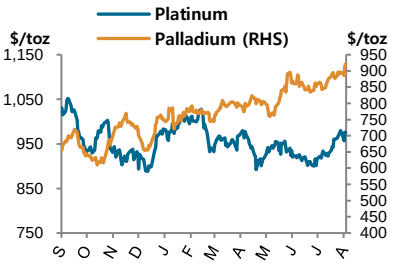

자료: 이베스트투자증권 해외선물팀

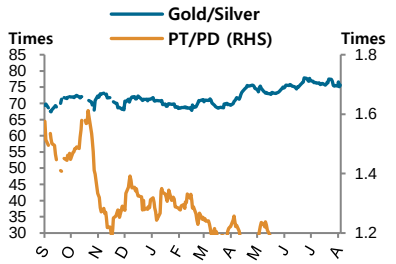

자료: 이베스트투자증권 해외선물팀

Economic Release

경제지표 결과

발표시간	국가	경제지표	실제	예상	이전	주기	단위
08:50	일본	7월 무역수지	419.0	392.00	440.00	월	B.JPY
10:30	호주	7월 실업률	5.60	5.60	5.60	월	%
17:30	영국	7월 소매판매	0.30	0.20	0.60	월	%
18:00	유럽연합	7월 소비자물가지수	-0.50	-0.50	0.00	월	%
18:00	유럽연합	6월 무역수지	26.60	22.90	21.40	월	B.EUR
21:30	미국	주간 신규실업수당 청구건수	232.00	240.00	244.00	주	천건
21:30	미국	8월 필라델피아 연준 제조업활동지수	18.90	-	10.90	월	포인트
22:15	미국	7월 산업생산	0.20	0.30	0.40	월	%
22:15	미국	7월 제조업생산	-0.10	0.20	0.20	월	%
23:30	미국	주간 EIA 천연가스 재고량	53.00	47.00	28.00	주	입방피트

8/7 (월)	8/8 (화)	8/9 (수)	8/10 (목)	8/11 (금)
DE 산업생산 CH 소비자물가지수 GB 주택가격지수	GB 소매판매 JP 경상수지 AU 경기신뢰지수 DE 무역수지 CN 무역수지 CA 주택착공건수	AU 소비자심리지수 CN 소비자물가지수 US 비농업부문 생산성 CA 건축승인건수	NZ 금리결정 GB 산업생산 GB 제조업생산 GB 무역수지 US 신규실업수당청구건수 US 생산자물가지수 CA 신규주택가격지수	DE 소비자물가지수 FR 소비자물가지수 IT 소비자물가지수 US 소비자물가지수

8/14 (월)	8/15 (화)	8/16 (수)	8/17 (목)	8/18 (금)
DE 산업생산 CH 소비자물가지수 GB 주택가격지수	JP 산업생산 DE GDP GB 소비자물가지수 GB 생산자물가지수 US 소매판매 US 기업재고	GB 실업률 EZ GDP US 건축허가건수 US 건축승인건수 US 주택착공건수	JP 무역수지 GB 소매판매 EZ 소비자물가지수 EZ 무역수지 US 신규실업수당청구건수 US 필라델피아연준제조업 활동지수 US 산업생산	DE 생산자물가지수 US 미시간대소비자심리지수

자료; REUTERS, 이베스트투자증권 해외선물팀

주: US=미국, CA=캐나다, EZ=유로존, GB=영국, DE=독일, FR=프랑스, IT=이탈리아, CH=스위스, JP=일본, AU=호주, NZ=뉴질랜드 CN=중국

해외선물팀 (Global Derivatives)

이종호 팀장
02. 3779. 8306
igoigo@ebestsec.co.kr

이현민 과장
02. 3779. 8992
hmlee@ebestsec.co.kr

임국빈 과장
02. 3779. 8929
elkane@ebestsec.co.kr

김성준 과장
02. 3779. 8309
seongjun@ebestsec.co.kr

김태현 과장
02. 3779. 8311
jason.kim@ebestsec.co.kr

김성주 과장
02. 3779. 8303
sungjoo.kim@ebestsec.co.kr

이장희 과장
02. 3779. 8305
brian.lee@ebestsec.co.kr

이혜민 주임
02. 3779. 8310
lhm@ebestsec.co.kr

COMPLIANCE NOTICE

본 **Metal Markets** 에 기재된 내용들은 작성자 본인의 의견을 정확하게 반영하고 있으며 외부의 부당한 압력이나 간섭 없이 작성되었음을 확인합니다. 본 자료는 고객의 해외선물 투자를 돕기 위한 정보제공을 목적으로 제작되었습니다. 본 자료에 수록된 내용은 당사 **해외선물팀**이 신뢰할 만한 자료 및 정보를 바탕으로 작성한 것이나, 당사가 그 정확성이나 완전성을 보장할 수 없으므로 참고자료로만 활용하시기 바라며, 해당 상품에 대한 투자 시 투자자 자신의 판단과 책임하에 최종결정을 하시기 바랍니다. 따라서 본 자료는 어떠한 경우에도 고객의 투자 결과에 대한 법적 책임소재의 증빙자료로 사용될 수 없습니다. 또한, 본 자료는 당사의 저작물로서 모든 저작권은 당사에게 있으며 어떠한 경우에도 당사의 동의 없이 복제, 배포, 전송, 변형할 수 없습니다.