

## 北 도발 가능성 제기...투기세력 차익실현 나서

### Base & Precious Metals

김 태 현 (해외선물팀/과장)

jason.kim@ebestsec.co.kr

☎ 02. 3779. 8311

#### <Macro>

금일 금속시장은 투기세력의 차익실현 매물과 美 달러貨의 강세에 밀리며 전반적인 하락세를 보임. 또한, 北韓은 UN 安保理가 對北제재 결의를 채택한 것을 不法이라고 주장하며 美國 도발 위협을 강조하여 군사적 갈등의 골이 깊어짐. 이에 따라 안전자산 선호현상이 강화되며 금속시장은 하락세를 보임.

#### <비철금속>

Copper: 금일 3M \$6,753레벨에서 시작한 Copper는 北韓의 지정학적 리스크가 고조되어 미 달러화환의 상승에 밀리며 하락 출발함. 이후, 발표된 LME창고 재고가 전일 대비 1만톤 이상 늘어나자 투기세력의 차익실현 매물을 촉발시켰고, 폭넓은 하락세를 보인 것으로 판단됨. Copper는 전일 대비 1.65% 하락한 3M \$6,635레벨에 금일 저점을 기록하였으며, 이후 낙폭을 줄이려 노력하였지만 \$6,700레벨 안착에는 실패함. 미국과 北韓의 군사적 갈등이 깊어짐에 따라 안전자산 선호현상이 당분간 이어질 것으로 예상되며 투기세력의 추가 매수는 어려울 것으로 판단됨.

Aluminum: 금일 3M \$2,121레벨에서 시작한 Aluminum역시 장 초반 안전자산 선호현상으로 인하여 하락 출발함. 미 달러화환의 강세에 밀리며 Aluminum은 전일 대비 0.64% 하락한 3M \$2,108레벨에 저점을 기록하였으나, 미 달러화가 안정세를 되찾자 상승 반전에 성공함. Aluminum의 단기 지지선은 \$2,080레벨이 될 것으로 보임.

#### <귀금속>

Gold: 금일 온스당 \$1,328레벨에서 시작한 金(Gold)역시 UN 안보리 대북제재 결의 이후 발표된 北韓의 미국 도발이 미 달러화환을 지지한 여파로 하락세를 보임. 金은 장중 전일 대비 0.67% 하락한 온스당 \$1,322레벨에 저점을 기록하였으며, 이후 추가 하락은 제한된 것으로 보임. 金의 경우 단기 지지선은 20일 이동평균선이 지나가는 \$1,310레벨이 될 것으로 사료됨.

### Market News

#### □ 中國 후난省 주석 광산 발굴 (Reuters)

중국의 후난성에 위치한 “Super-large-scale”社는 중국 남부 광산 벨트에서 9만톤이 넘는 주석과 1천2백만톤의 형석이 매장된 광산을 발굴함. “Super-large-scale”社의 가치는 약 \$1.64B 달러로 알려져 있음.

#### □ Copper 재고 1만톤 증가 (Reuters)

LME창고에 등록된 Copper의 재고가 금일 1만3백톤 상승하며 21만8천톤을 기록함. 금일 신규 유입된 재고는 싱가포르와 로테르담을 통해 유입된 것으로 밝혀짐. 그러나 現 재고수준은 올해 최고치인 35만4천톤 보다 약 40% 가량 적은 수준으로 알려짐.

**LME 비철금속 (3M)**

(단위: USD/Metric Ton)

	일일 가격동향				가격 변동				CASH - 3M 스프레드			
	시가(O)	고가(H)	저가(L)	종가(C)	1D Chg	1D %	1W %	1M %	BID		ASK	
Copper	6,753.50	6,755.00	6,635.50	6,671.00	-76	-1.13	-2.77	4.17	c	45	c	41
Aluminum	2,121.50	2,143.00	2,108.00	2,140.50	19	0.9	2.29	5.60		0		0
Zinc	3,087.50	3,096.50	3,051.50	3,067.00	-21	-0.68	-1.22	5.00		0		0
Lead	2,281.00	2,320.50	2,256.50	2,313.50	35	1.54	-0.79	-1.22		0		0
Nickel	11,845.00	11,975.00	11,565.00	11,925.00	90	0.76	-0.46	14.39		0		0
Tin	20,735.00	20,750.00	20,630.00	20,710.00	-40	-0.19	0.05	2.10		0		0

자료: Reuters, LME, 이베스트투자증권 해외선물팀

**LBMA 귀금속 (SPOT)**

(단위: USD/toz)

	일일 가격동향				가격 변동				London Price	
	시가(O)	고가(H)	저가(L)	종가(C)	1D Chg	1D %	1W %	1M %	AM	PM
Gold	1,327.46	1,329.21	1,322.78	1,328.26	1.34	0.10	-1.34	3.44	1,326.25	1,326.50
Silver	17.77	17.86	17.73	17.84	0.04	0.21	-0.49	5.34	17.750	
Platinum	989.30	991.00	982.20	987.00	-3.00	-0.30	3.43	1.23	1,003.00	994.00
Palladium	934.50	948.30	937.00	943.50	11.50	1.23	0.96	2.17	949.00	936.00

자료: Reuters, LME, 이베스트투자증권 해외선물팀

**LME 비철금속 OFFICIAL Prices**

(단위: USD/Metric Tons)

	금일				금월평균		전월평균	
	CASH (현물)		3M (3개월)		CASH	3M	CASH	3M
	BID	ASK	BID	ASK				
Copper	6,601.00	6,601.50	6,643.00	6,644.00	6,797.25	6,827.88	6,478.18	6,507.68
Aluminum	2,082.50	2,083.00	2,117.00	2,117.50	2,086.38	2,111.44	2,030.09	2,035.43
Zinc	3,055.50	3,056.50	3,063.00	3,063.50	3,119.88	3,121.63	2,981.84	2,992.30
Lead	2,232.00	2,233.00	2,260.00	2,260.50	2,309.50	2,335.31	2,357.32	2,380.14
Nickel	11,530.00	11,535.00	11,640.00	11,650.00	11,895.00	11,974.38	10,852.95	10,907.73
Tin	20,800.00	20,820.00	20,670.00	20,680.00	20,883.75	20,720.63	20,570.00	20,407.95

자료: REUTERS, 이베스트투자증권 해외선물팀

**LME 비철금속 Evening Valuation (종가)**

(단위: USD/Metric Tons)

	CASH	3MTHS	SEP17	OCT17	NOV17	DEC17	JAN18	FEB18
Copper	6,627.25	6,668.00	6,627.25	6,642.75	6,657.25	6,672.75	6,681.50	6,692.75
Aluminum	2,104.00	2,137.00	2,106.50	2,119.50	2,130.50	2,139.00	2,143.50	2,150.00
Zinc	3,056.00	3,061.00	3,057.75	3,055.75	3,057.50	3,060.50	3,059.50	3,057.00
Lead	2,278.75	2,311.50	2,281.25	2,292.00	2,303.50	2,313.75	2,318.25	2,322.75
Nickel	11,904.50	11,990.00	11,913.00	11,940.00	11,968.00	11,997.00	12,023.00	12,050.00
Tin	20,804.00	20,675.00	20,800.00	20,750.00	20,715.00	20,665.00	20,635.00	20,610.00

자료: REUTERS, 이베스트투자증권 해외선물팀

**LME 비철금속 재고**

(단위: Metric Tons)

	금일 재고동향					재고 상세내역		
	전일 재고	입고 (IN)	출고 (OUT)	금일 재고	전일 대비	ON WRT	CXL WRT	CXL Chg
Copper	208,425	12,425	2,125	218,725	10,300	129,450	89,275	-2,900
Aluminum	1,320,050	0	1,100	1,318,950	-1,100	1,152,250	166,700	-1,100
Zinc	240,425	13,700	150	253,975	13,550	126,475	127,500	-150
Lead	164,025	0	250	163,775	-250	113,800	49,975	-50
Nickel	382,878	1,560	1,548	382,890	12	243,012	139,878	-510
Tin	1,895	50	0	1,945	50	1,690	255	0

자료: REUTERS, 이베스트투자증권 해외선물팀

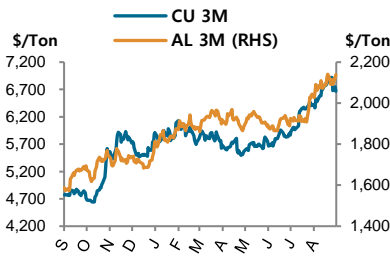
## SHFE(상해선물거래소) - 최근월물

	일일 가격동향				가격 변동			
	시가	고가	저가	종가	1D CHG	1D %	1W %	1M %
SHFE(상해선물거래소) (단위: CNY/Metric Tons)								
Copper	51,120	51,510	51,060	51,390	-290	-0.56	-2.04	-2.37
Aluminum	16,505	16,780	16,505	16,725	150	0.90	17.16	16.35
Zinc	24,970	25,145	24,890	25,060	60	0.24	69.32	68.70
Lead	18,565	19,130	18,485	18,975	440	2.37	31.18	27.73

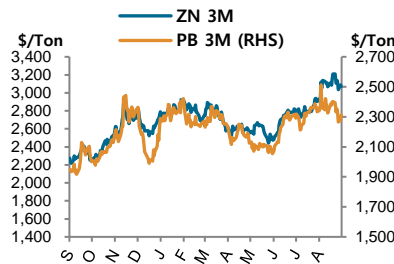
자료: REUTERS, 이베스트투자증권 해외선물팀

## LME 비철금속

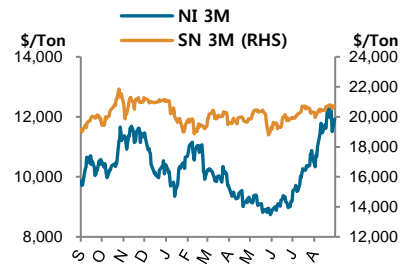
### Price Trend



자료: 이베스트투자증권 해외선물팀

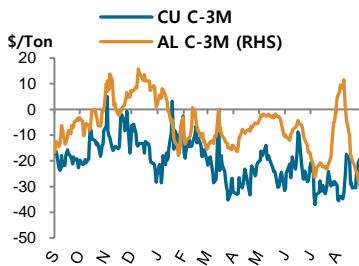


자료: 이베스트투자증권 해외선물팀

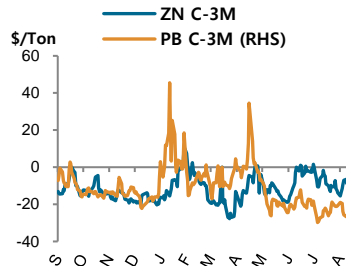


자료: 이베스트투자증권 해외선물팀

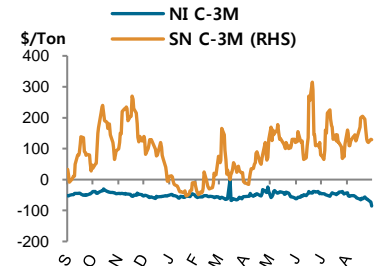
### Cash - 3M Spread



자료: 이베스트투자증권 해외선물팀



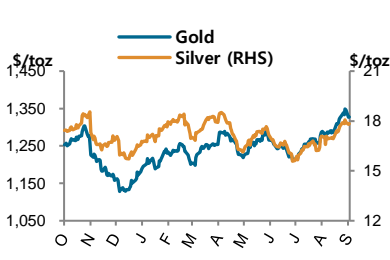
자료: 이베스트투자증권 해외선물팀



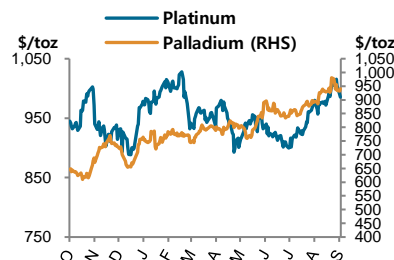
자료: 이베스트투자증권 해외선물팀

## 귀금속

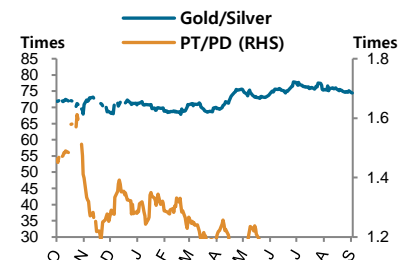
### SPOT 가격 동향 / Ratios



자료: 이베스트투자증권 해외선물팀



자료: 이베스트투자증권 해외선물팀



자료: 이베스트투자증권 해외선물팀

## Economic Release

### 경제지표 결과

발표시간	국가	경제지표	실제	예상	이전	주기	단위
17:30	영국	8월 핵심 CPI	0.6	0.50	-0.10	월	%
17:30	영국	8월 PPI	1.6	1.30	0.00	월	%
23:00	미국	7월 신규 일자리	6.17	5.96	6.16	월	m

9/4 (월)	9/5 (화)	9/6 (수)	9/7 (목)	9/8 (금)
AU 기업재고 GB 건설 구매자관리지수 EZ 생산자물가지수	GB 소매판매 CN Caixin서비스구매관리지수 AU 금리결정 EZ 소매판매 US 공장수주	AU GDP EZ 공장수주 CA 무역수지 US 무역수지 US 서비스구매관리자지수 CA 금리결정 US ISM비제조업구매자지수	AU 소매판매 AU 무역수지 EZ 산업생산 GB 주택가격지수 EZ GDP EZ 금리결정 CA 건축승인건수 US 신규실업수당 청구건수	JP GDP CN 무역수지 GB 산업생산 GB 제조업생산 GB 무역수지 CA 실업률

9/11 (월)	9/12 (화)	9/13 (수)	9/14 (목)	9/15 (금)
IT 산업생산 CA 주택착공건수	AU 경기신뢰지수 GB 소비자물가지수 GB 생산자물가지수	DE 소비자물가지수 GB 실업률 EZ 산업생산 US 생산자물가지수	AU 실업률 CN 산업생산 JP 산업생산 FR 소비자물가지수 GB 금리결정 US 소비자물가지수 US 신규실업수당 청구건수 CA 주택가격지수	NZ 구매관리자지수 EZ 무역수지 US 소매판매 US 산업생산 US 기업재고 US 소비자심리지수

자료: REUTERS, 이베스트투자증권 해외선물팀

주: US=미국, CA=캐나다, EZ=유로존, GB=영국, DE=독일, FR=프랑스, IT=이탈리아, CH=스위스, JP=일본, AU=호주, NZ=뉴질랜드 CN=중국

## 해외선물팀 (Global Derivatives)

<b>이종호 팀장</b> 02. 3779. 8306 igoigo@ebestsec.co.kr	<b>이현민 과장</b> 02. 3779. 8992 hmlee@ebestsec.co.kr	<b>임국빈 과장</b> 02. 3779. 8929 elkane@ebestsec.co.kr	<b>김성준 과장</b> 02. 3779. 8309 seongjun@ebestsec.co.kr	<b>김태현 과장</b> 02. 3779. 8311 jason.kim@ebestsec.co.kr
<b>김성주 과장</b> 02. 3779. 8303 sungjoo.kim@ebestsec.co.kr	<b>이장희 과장</b> 02. 3779. 8305 brian.lee@ebestsec.co.kr	<b>이혜민 주임</b> 02. 3779. 8310 lhm@ebestsec.co.kr		

## COMPLIANCE NOTICE

본 **Metal Markets** 에 기재된 내용들은 작성자 본인의 의견을 정확하게 반영하고 있으며 외부의 부당한 압력이나 간섭 없이 작성되었음을 확인합니다. 본 자료는 고객의 해외선물 투자를 돕기 위한 정보제공을 목적으로 제작되었습니다. 본 자료에 수록된 내용은 당사 **해외선물팀** 이 신뢰할 만한 자료 및 정보를 바탕으로 작성한 것이나, 당사 그 정확성이나 완전성을 보장할 수 없으므로 참고자료로만 활용하시기 바라며, 해당 상품에 대한 투자 시 투자자 자신의 판단과 책임하에 최종결정을 하시기 바랍니다. 따라서 본 자료는 어떠한 경우에도 고객의 투자 결과에 대한 법적 책임소재의 증빙자료로 사용될 수 없습니다. 또한, 본 자료는 당사의 저작물로서 모든 저작권은 당사에게 있으며 어떠한 경우에도 당사의 동의 없이 복제, 배포, 전송, 변형할 수 없습니다.