

## FOMC 회의 주시하며 등락, 美 달러貨 하락세

### Base & Precious Metals

이 장 희 (해외선물팀/과장)

brian.lee@ebestsec.co.kr

☎ 02. 3779. 8311

#### <Macro>

이날 각국의 證市는 금일부터 진행되는 미국 聯準의 FOMC 회의 결과에 주목하는 모습을 보이며 대부분 약세 흐름을 보임. 연준의 12月 금리인상 가능성이 50% 이상으로 증가하였다는 소식으로 인하여 연준의 회의 결과에 대한 불확실성이 증가하며 금속시장 역시 혼조세를 나타냄. 한편 이날 발표된 美國의 8月 신규주택착공건수가 2개월 연속 감소하는 모습을 보이고, 2분기 경상적자 역시 급증하는 모습을 보이며 美 달러貨의 약세를 견인함.

#### <비철금속>

Copper: 금일 전기동(Copper)은 3M 기준 \$6,542선에서 출발하며 오름세를 이어가는 듯 하였으나, 아시아 증시가 FOMC 회의를 앞두고 소폭 약세 흐름을 견지함에 따라 상승이 제한되는 모습을 보임. \$6,520선까지 하락폭을 넓힌 뒤 서서히 회복하며 \$6,564레벨까지 고점을 확대하였으나, 이후 재차 매도세가 지속적으로 반영되며 추가 하락이 진행됨.

Aluminum: 금일 알루미늄(Aluminum)은 장 초반부터 서서히 상승 흐름이 이어지며 \$2,100선에 안착하는 모습을 보였으며, 유럽 증시 개장 이후 조정을 받는 모습을 연출함. 미국의 경제지표 발표 이후 미 달러화의 약세로 인해 지지받으며 \$2,136선까지 상승 흐름을 지속하였으나, FOMC의 불확실성으로 추가 상승에 제약이 따르며 \$2,120레벨에서 등락을 반복함.

#### <귀금속>

Gold: 금일 金(Gold)은 北韓의 미사일 발사 이슈로 인한 안전자산 선호 심리가 축소됨에 따라 금일부터 양일간 진행 예정인 연준의 FOMC 회의 결과에 주목하며 등락을 반복하는 모습을 보임. 전일의 하락세를 탈피하려는 움직임을 보이던 시장은 \$1,310레벨 하단에서 막히며 이후 변동성이 확대되며 등락을 반복하며 보합권 수준을 유지함. 그러나 미국의 경제지표 발표 이후 미 달러화의 약세가 심화됨에 따라 추가 하락이 제한되며 強보합 장세를 유지함.

### Market News

- 中國 Copper 제련업체들, 4분기 TC/RC 인상 계획 (Reuters)  
트레이더들과 분석가들에 따르면 중국의 제련업체들이 2018年 광산업체와의 공급계약時 4분기 TC/RC를 3분기 대비 인상을 주장할 계획인 것으로 알려짐. 현재 3분기의 톤당 \$86의 TC와 8.6센트의 RC 수준에서 상승할 예정이며 이번주 10개의 업체가 上海에서 이에 대한 논의를 할 계획인 것으로 전함.
- LME Copper 투기적 純매수 포지션 감소 기록(Reuters)  
LME의 COTR에 따르면 9月 15日 기준 투기적 순매수 포지션이 前週의 71,827계약에서 감소하며 총 60,021계약을 기록한 것으로 집계됨.
- SPDR Gold Trust 보유고 소폭 상승 (Reuters)  
실물 ETF인 SPDR Gold Trust의 보유고가 전주 대비 0.63%, 5.32톤 증가한 843.96톤을 기록함.

**LME 비철금속 (3M)**

(단위: USD/Metric Ton)

	일일 가격동향				가격 변동				CASH - 3M 스프레드	
	시가(O)	고가(H)	저가(L)	종가(C)	1D Chg	1D %	1W %	1M %	BID	ASK
Copper	6,542.00	6,564.00	6,506.50	6,529.00	-3	-0.05	-2.14	-0.68	0	0
Aluminum	2,097.00	2,136.00	2,094.00	2,129.00	37	1.77	-0.56	2.01	0	0
Zinc	3,111.00	3,123.50	3,063.50	3,110.00	-2	-0.06	1.53	-0.54	0	0
Lead	2,392.50	2,453.00	2,379.00	2,422.50	27.5	1.15	4.87	3.26	0	0
Nickel	11,200.00	11,240.00	10,875.00	11,170.00	0	0	-6.25	-1.41	c 74	c 72
Tin	20,700.00	20,740.00	20,620.00	20,665.00	-60	-0.29	-0.05	0.80	0	0

자료: Reuters, LME, 이베스트투자증권 해외선물팀

**LBMA 귀금속 (SPOT)**

(단위: USD/toz)

	일일 가격동향				가격 변동				London Price	
	시가(O)	고가(H)	저가(L)	종가(C)	1D Chg	1D %	1W %	1M %	AM	PM
Gold	1,307.21	1,310.74	1,305.59	1,306.20	-0.43	-0.03	-0.99	1.18	1,308.45	1,309.60
Silver	17.16	17.29	17.12	17.23	0.02	0.12	-1.99	1.06	17.150	
Platinum	956.50	962.70	946.20	949.40	-10.10	-1.05	-0.11	-2.33	968.00	960.00
Palladium	935.50	936.50	910.20	919.25	-16.25	-1.74	-0.41	-1.05	936.00	931.00

자료: Reuters, LME, 이베스트투자증권 해외선물팀

**LME 비철금속 OFFICIAL Prices**

(단위: USD/Metric Tons)

	금일				금월평균		전월평균	
	CASH (현물)		3M (3개월)		CASH	3M	CASH	3M
	BID	ASK	BID	ASK				
Copper	6,491.50	6,492.00	6,539.00	6,540.00	6,673.81	6,709.88	6,478.18	6,507.68
Aluminum	2,107.00	2,107.50	2,131.50	2,132.00	2,083.15	2,109.81	2,030.09	2,035.43
Zinc	3,123.00	3,123.50	3,096.00	3,097.00	3,098.31	3,095.04	2,981.84	2,992.30
Lead	2,380.50	2,381.00	2,409.00	2,410.00	2,314.12	2,340.27	2,357.32	2,380.14
Nickel	10,945.00	10,950.00	11,000.00	11,020.00	11,611.92	11,690.38	10,852.95	10,907.73
Tin	20,900.00	20,925.00	20,700.00	20,725.00	20,849.62	20,690.00	20,570.00	20,407.95

자료: REUTERS, 이베스트투자증권 해외선물팀

**LME 비철금속 Evening Valuation (종가)**

(단위: USD/Metric Tons)

	CASH	3MTHS	OCT17	NOV17	DEC17	JAN18	FEB18	MAR18
Copper	6,488.25	6,539.00	6,508.75	6,524.75	6,538.75	6,549.75	6,562.75	6,572.75
Aluminum	2,095.75	2,125.00	2,103.75	2,115.25	2,124.75	2,129.75	2,136.50	2,141.50
Zinc	3,125.25	3,106.50	3,109.25	3,105.75	3,106.25	3,105.25	3,102.75	3,099.75
Lead	2,397.75	2,421.00	2,405.00	2,412.75	2,421.25	2,425.50	2,430.25	2,434.25
Nickel	11,069.50	11,140.00	11,089.50	11,114.00	11,140.50	11,163.50	11,186.50	11,211.50
Tin	20,760.00	20,650.00	20,730.00	20,690.00	20,649.00	20,624.00	20,599.00	20,574.00

자료: REUTERS, 이베스트투자증권 해외선물팀

**LME 비철금속 재고**

(단위: Metric Tons)

	금일 재고동향					재고 상세내역		
	전일 재고	입고 (IN)	출고 (OUT)	금일 재고	전일 대비	ON WRT	CXL WRT	CXL Chg
Copper	302,925	0	2,300	300,625	-2,300	203,125	97,500	-1,625
Aluminum	1,310,800	0	4,150	1,306,650	-4,150	1,108,800	197,850	5,650
Zinc	262,100	7,750	2,325	267,525	5,425	148,650	118,875	-2,325
Lead	162,900	300	500	162,700	-200	107,075	55,625	2,400
Nickel	383,472	156	126	383,502	30	253,290	130,212	-2,742
Tin	1,930	0	0	1,930	0	1,760	170	0

자료: REUTERS, 이베스트투자증권 해외선물팀

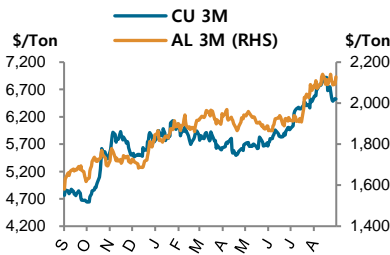
## SHFE(상해선물거래소) - 최근월물

	일일 가격동향				가격 변동			
	시가	고가	저가	종가	1D CHG	1D %	1W %	1M %
(단위: CNY/Metric Tons)								
SHFE(상해선물거래소)								
Copper	50,810	50,970	50,640	50,830	10	0.02	-3.11	-3.44
Aluminum	16,715	16,750	16,510	16,700	110	0.66	16.99	16.17
Zinc	25,200	25,485	24,930	25,380	135	0.53	71.49	70.85
Lead	19,535	20,045	19,310	19,855	315	1.61	37.26	33.66

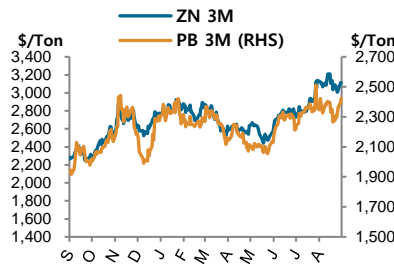
자료: REUTERS, 이베스트투자증권 해외선물팀

## LME 비철금속

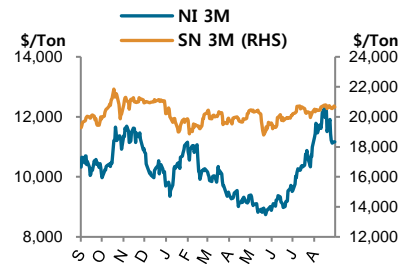
### Price Trend



자료: 이베스트투자증권 해외선물팀

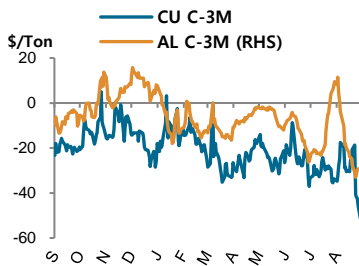


자료: 이베스트투자증권 해외선물팀

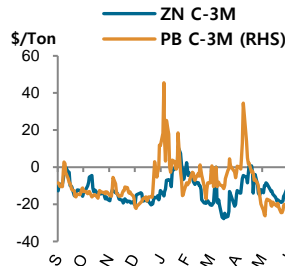


자료: 이베스트투자증권 해외선물팀

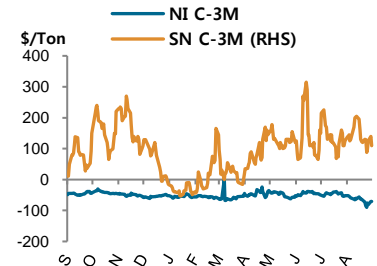
### Cash - 3M Spread



자료: 이베스트투자증권 해외선물팀



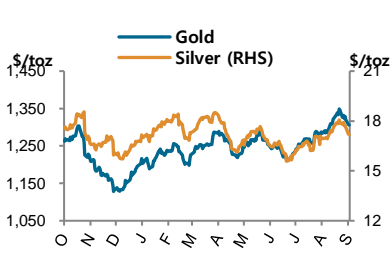
자료: 이베스트투자증권 해외선물팀



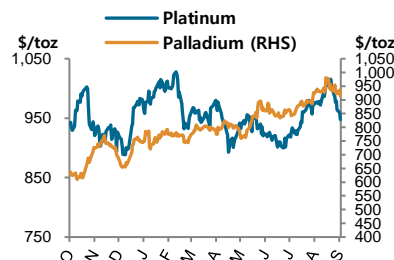
자료: 이베스트투자증권 해외선물팀

## 귀금속

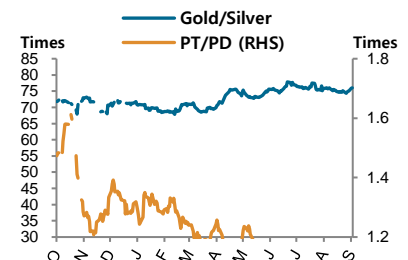
### SPOT 가격 동향 / Ratios



자료: 이베스트투자증권 해외선물팀



자료: 이베스트투자증권 해외선물팀



자료: 이베스트투자증권 해외선물팀

## 경제지표 결과

발표시간	국가	경제지표	실제	예상	이전	주기	단위
07:00	뉴질랜드	3분기 웨스트팩 소비자심리지수	112.4	-	113.40	분기	포인트
10:30	호주	2분기 주택가격지수	1.90	1.10	2.20	분기	포인트
10:30	호주	통화정책회의록		-	-	-	-
18:00	독일	9월 ZEW 경제전망지수	17.00	12.50	10.00	월	포인트
18:00	유럽연합	9월 ZEW 경기전망지수	31.70	32.40	29.30	월	포인트
21:30	미국	8월 건축승인건수	1.30	1.22	1.22	월	백만호
21:30	미국	2분기 경상수지	-123.10	-115.10	-116.80	분기	B.USD
21:30	미국	8월 주택착공건수	1.18	1.17	1.15	월	백만호
21:30	캐나다	7월 제조업 판매	-2.60	-1.60	-1.80	월	%

9/11 (월)	9/12 (화)	9/13 (수)	9/14 (목)	9/15 (금)
IT 산업생산 CA 주택착공건수	AU 경기신뢰지수 GB 소비자물가지수 GB 생산자물가지수	DE 소비자물가지수 GB 실업률 EZ 산업생산 US 생산자물가지수	AU 실업률 CN 산업생산 JP 산업생산 FR 소비자물가지수 GB 금리결정 US 소비자물가지수 US 신규실업수당 청구건수 CA 주택가격지수	NZ 구매관리자지수 EZ 무역수지 US 소매판매 US 산업생산 US 기업재고 US 소비자심리지수

9/18 (월)	9/19 (화)	9/20 (수)	9/21 (목)	9/22 (금)
EZ 소비자물가지수	AU 주택가격지수 AU 통화정책회의록 DE 경제전망지수 EZ 경기전망지수 US 건축승인건수 US 경상수지 US 주택착공건수 US 수입물가지수 CA 제조업판매	NE 경상수지 JP 무역수지 DE 생산자물가지수 GB 소매판매 US 주택판매	US 금리결정 NE GDP JP 금리결정 US 신규실업수당 청구건수 US 필라델피아 연준 고용률 CA 도매판매 EZ dragged 총재 연설	FR GDP FR 제조업 구매관리지수 DE 제조업 구매관리지수 EZ 제조업 구매관리지수 US 제조업 구매관리지수 CA 소매판매

자료; REUTERS, 이베스트투자증권 해외선물팀

주: US=미국, CA=캐나다, EZ=유로존, GB=영국, DE=독일, FR=프랑스, IT=이탈리아, CH=스위스, JP=일본, AU=호주, NZ=뉴질랜드 CN=중국

## 해외선물팀 (Global Derivatives)

<b>이종호 팀장</b> 02. 3779. 8306 igoigo@ebestsec.co.kr	<b>이현민 과장</b> 02. 3779. 8992 hmlee@ebestsec.co.kr	<b>임국빈 과장</b> 02. 3779. 8929 elkane@ebestsec.co.kr	<b>김성준 과장</b> 02. 3779. 8309 seongjun@ebestsec.co.kr	<b>김태현 과장</b> 02. 3779. 8311 jason.kim@ebestsec.co.kr
<b>김성주 과장</b> 02. 3779. 8303 sungjoo.kim@ebestsec.co.kr	<b>이장희 과장</b> 02. 3779. 8305 brian.lee@ebestsec.co.kr	<b>이혜민 주임</b> 02. 3779. 8310 lhm@ebestsec.co.kr		

## COMPLIANCE NOTICE

본 **Metal Markets** 에 기재된 내용들은 작성자 본인의 의견을 정확하게 반영하고 있으며 외부의 부당한 압력이나 간섭 없이 작성되었음을 확인합니다. 본 자료는 고객의 해외선물 투자를 돕기 위한 정보제공을 목적으로 제작되었습니다. 본 자료에 수록된 내용은 당사 **해외선물팀**이 신뢰할 만한 자료 및 정보를 바탕으로 작성한 것이나, 당사 그 정확성이나 완전성을 보장할 수 없으므로 참고자료로만 활용하시기 바라며, 해당 상품에 대한 투자 시 투자자 자신의 판단과 책임하에 최종결정을 하시기 바랍니다. 따라서 본 자료는 어떠한 경우에도 고객의 투자 결과에 대한 법적 책임소재의 증빙자료로 사용될 수 없습니다. 또한, 본 자료는 당사의 저작물로서 모든 저작권은 당사에게 있으며 어떠한 경우에도 당사의 동의 없이 복제, 배포, 전송, 변형할 수 없습니다.