

2017.11.10 (金)

해외선물팀 ☎ 02.3779.8300

## 美 세계개혁案 처리에 몸살, 불확실성 여전히 지속

### Base & Precious Metals

이 장 희 (해외선물팀/과장)

brian.lee@ebestsec.co.kr

☎ 02. 3779. 8305

#### <Macro>

전일 미국 상원이 세계개혁과 관련하여 하원의 입장과 다소 차이가 있는 개편안을 제시함에 따라 갈등이 심화될 것으로 전망되면서 시장의 우려가 증가하는 모습을 보임. 중국이 자국내 은행들에 대한 외국인 지분 제한을 철폐한다는 소식이 전해짐에 따라 증시가 강세를 보이며 시장의 기대감이 형성됨. 유럽은 원자재 관련株의 상승으로 인하여 강세를 보였으나 미국의 세계개혁案에 대한 우려가 상승을 제한하였으며, 미국 증시 역시 동반 하락하는 모습을 보임.

#### <비철금속>

**Copper** : 금일 3M \$6,837.50부근에서 거래를 시작한 전기동(Copper)은 전일 미국의 세계개혁안을 둘러싼 불확실성으로 인하여 아시아 증시에서 약세를 견지하는 모습을 보임. 이후 중국이 금융시장에 대한 외국인 투자에 대한 규제를 철폐한다는 뉴스가 好材로 작용, \$6,870.50선까지 상승이 이어짐. 그러나 이후 美 달러貨의 강세와 차익실현으로 빠르게 상승분을 반납하였으며, 미국 증시가 세계개혁에 대한 불안감으로 인해 하락함에 따라 \$6,800선마저 위협받는 모습을 보임.

**Aluminum** : 금일 알루미늄(Aluminum)은 3M \$2,096선에서 시작하며 안정된 흐름을 보이다가 유럽 증시 개장 전 급격한 하락 장세를 경험하며 낙폭이 증가함. 중국의 환경 규제에 의한 생산 축소가 그리 예상보다 강력하지 못할 것이라는 우려가 여전히 시장의 약세를 이끄는 모습을 보임. 이후 미 달러화가 상승을 멈추고 하락 폭을 넓혀감에 따라 보합권 수준으로 빠르게 회복을 보이며 \$2,100선을 유지, 거래가 지속됨.

#### <귀금속>

**Gold** : 금일 金(Gold)은 미국의 세계개혁에 대한 불확실성이 고조됨에 따라 장 초반 상승을 보였으나, 한 주를 마감하는 상황에서 최근 상승에 대한 차익실현이 시장을 무겁게 하며 하락 반전됨. 이후 트럼프 정책에 대한 불확실성으로 인하여 미 달러화가 약세를 보이고 증시 역시 하락을 보임에 따라 등락을 반복하는 장세를 연출함. 최근 수요가 축소되고 있는 가운데 안전자산 선호 심리를 증폭시킬 재료가 크게 없는 상황이 지속되고 있어 달러화의 흐름이 가장 큰 가격변동 요인으로 작용할 가능성이 큰 것으로 보임.

### Market News

#### □ 상해 Copper 재고, 2週 연속 증가 기록 (Reuters)

이날 발표에 따르면 SHFE의 Copper 재고가 전주 대비 18,198톤 증가한 145,471톤을 기록 2주 연속 증가세를 기록함. Aluminum 또한 증가세를 이어가며 666,581톤을 기록하였으며, Zinc는 2,673톤 감소하며 증가세가 제한됨.

#### □ 日本 JXTG, 칠레 광산 생산목표치 하향 조정 (Reuters)

일본의 JXTG는 칠레의 Caserones광산에서의 Copper 정광 생산량을 기존 11만톤에서 10.2만톤으로 하향 조정 한다고 밝힘. 지난 5월 생산공정이 중단된 여파로 인하여 축소가 불가피한 상황이며, 2018/19년 생산량은 기존 예상치인 140,000~145,000톤에 이를 것으로 전망함.

**LME 비철금속 (3M)**

(단위: USD/Metric Ton)

	일일 가격동향				가격 변동				CASH - 3M 스프레드	
	시가(O)	고가(H)	저가(L)	종가(C)	1D Chg	1D %	1W %	1M %	BID	ASK
Copper	6,837.50	6,870.50	6,780.00	6,796.00	-32.5	-0.48	-1.24	-1.41	0	0
Aluminum	2,096.00	2,108.00	2,083.00	2,106.50	11.5	0.55	-3.61	-1.43	0	0
Zinc	3,193.00	3,240.00	3,181.00	3,218.00	28	0.88	0.02	-0.88	0	0
Lead	2,516.00	2,559.00	2,500.00	2,515.50	-4	-0.16	1.92	-0.77	0	0
Nickel	12,290.00	12,445.00	12,065.00	12,070.00	-215	-1.75	-5.04	2.99	0	0
Tin	19,500.00	19,670.00	19,400.00	19,400.00	-65	-0.33	-0.64	-6.12	0	0

자료: Reuters, LME, 이베스트투자증권 해외선물팀

**LBMA 귀금속 (SPOT)**

(단위: USD/toz)

	일일 가격동향				가격 변동				London Price	
	시가(O)	고가(H)	저가(L)	종가(C)	1D Chg	1D %	1W %	1M %	AM	PM
Gold	1,284.99	1,287.09	1,274.58	1,276.01	-8.90	-0.69	-0.38	-0.37	1,284.45	1,284.30
Silver	16.99	17.10	16.81	16.89	-0.10	-0.61	-0.71	-0.53	17.000	
Platinum	936.50	941.40	930.60	932.40	-4.40	-0.47	1.06	1.57	933.00	934.00
Palladium	1,011.30	1,013.60	997.25	998.00	-12.00	-1.19	-1.49	4.40	1,019.00	1,016.00

자료: Reuters, LME, 이베스트투자증권 해외선물팀

**LME 비철금속 OFFICIAL Prices**

(단위: USD/Metric Tons)

	금일				금월평균		전월평균	
	CASH (현물)		3M (3개월)		CASH	3M	CASH	3M
	BID	ASK	BID	ASK				
Copper	6,796.00	6,797.00	6,833.50	6,834.50	6,854.88	6,884.50	6,797.39	6,834.05
Aluminum	2,089.00	2,090.00	2,103.00	2,104.00	2,132.44	2,148.31	2,130.41	2,148.50
Zinc	3,289.00	3,289.50	3,232.00	3,233.00	3,271.94	3,224.44	3,273.95	3,211.66
Lead	2,546.00	2,547.00	2,550.00	2,551.00	2,489.50	2,495.63	2,506.30	2,513.73
Nickel	12,280.00	12,285.00	12,345.00	12,350.00	12,575.00	12,626.25	11,325.00	11,382.27
Tin	19,675.00	19,700.00	19,600.00	19,625.00	19,600.63	19,473.75	20,468.80	20,296.59

자료: REUTERS, 이베스트투자증권 해외선물팀

**LME 비철금속 Evening Valuation (종가)**

(단위: USD/Metric Tons)

	CASH	3MTHS	NOV17	DEC17	JAN18	FEB18	MAR18	APR18
Copper	6,753.75	6,786.00	6,754.00	6,767.50	6,778.00	6,789.50	6,799.00	6,807.25
Aluminum	2,084.50	2,101.00	2,085.00	2,090.00	2,096.00	2,102.00	2,107.75	2,113.75
Zinc	3,267.25	3,219.00	3,261.25	3,239.25	3,225.25	3,218.25	3,211.25	3,204.25
Lead	2,514.25	2,519.00	2,514.75	2,517.25	2,518.50	2,520.00	2,521.50	2,522.50
Nickel	12,055.50	12,110.00	12,056.00	12,073.00	12,095.00	12,119.00	12,140.00	12,162.00
Tin	19,520.00	19,425.00	19,520.00	19,480.00	19,455.00	19,420.00	19,385.00	19,355.00

자료: REUTERS, 이베스트투자증권 해외선물팀

**LME 비철금속 재고**

(단위: Metric Tons)

	금일 재고동향				재고 상세내역			
	전일 재고	입고 (IN)	출고 (OUT)	금일 재고	전일 대비	ON WRT	CXL WRT	CXL Chg
Copper	259,725	5,000	4,575	260,150	425	169,000	91,150	-4,575
Aluminum	1,171,975	0	3,600	1,168,375	-3,600	913,000	255,375	16,800
Zinc	238,300	0	3,075	235,225	-3,075	161,600	73,625	-3,075
Lead	146,350	500	150	146,700	350	102,100	44,600	-150
Nickel	382,980	0	456	382,524	-456	248,466	134,058	-312
Tin	2,070	30	0	2,100	30	1,925	175	0

자료: REUTERS, 이베스트투자증권 해외선물팀

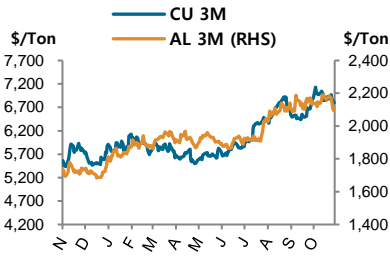
## SHFE(상해선물거래소) - 최근월물

	일일 가격동향				가격 변동			
	시가	고가	저가	종가	1D CHG	1D %	1W %	1M %
SHFE(상해선물거래소) (단위: CNY/Metric Tons)								
Copper	53,600	53,720	53,320	53,410	-70	-0.13	1.81	1.46
Aluminum	15,545	15,580	15,525	15,550	20	0.13	8.93	8.17
Zinc	25,790	25,880	25,675	25,750	210	0.82	73.99	73.34
Lead	19,345	19,435	19,225	19,300	180	0.94	33.43	29.92

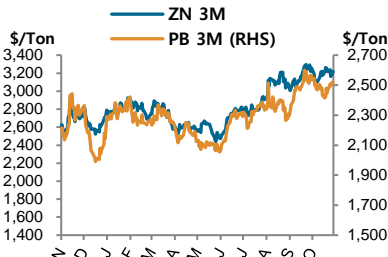
자료: REUTERS, 이베스트투자증권 해외선물팀

## LME 비철금속

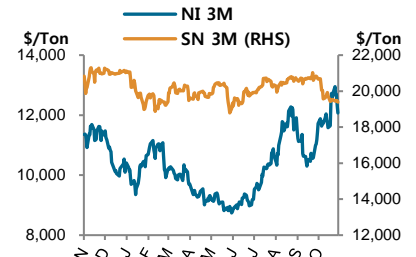
### Price Trend



자료: 이베스트투자증권 해외선물팀

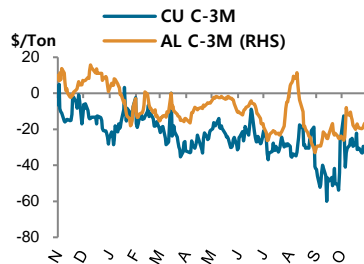


자료: 이베스트투자증권 해외선물팀

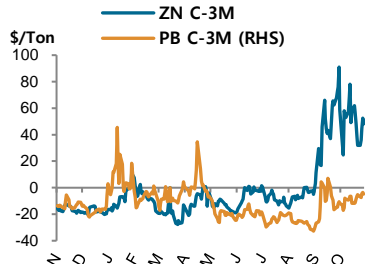


자료: 이베스트투자증권 해외선물팀

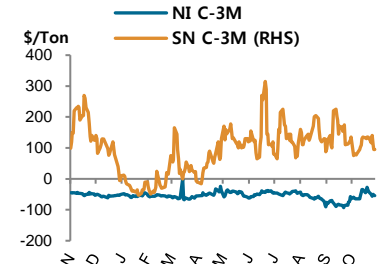
### Cash - 3M Spread



자료: 이베스트투자증권 해외선물팀



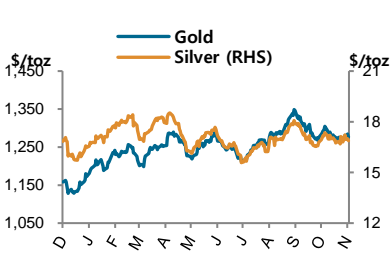
자료: 이베스트투자증권 해외선물팀



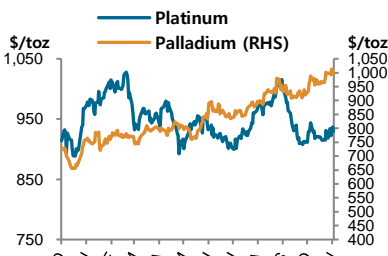
자료: 이베스트투자증권 해외선물팀

## 귀금속

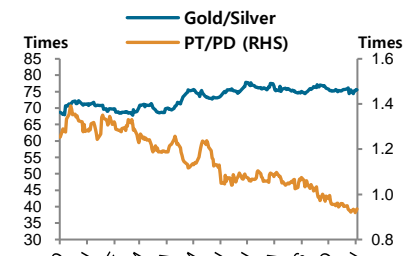
### SPOT 가격 동향 / Ratios



자료: 이베스트투자증권 해외선물팀



자료: 이베스트투자증권 해외선물팀



자료: 이베스트투자증권 해외선물팀

## 경제지표 결과

발표시간	국가	경제지표	실제	예상	이전	주기	단위
09:30	호주	중앙은행 통화정책 보고서		-	-		
16:45	프랑스	9월 산업생산(MoM)	0.60	0.60	-0.30	월	%
18:00	이탈리아	9월 산업생산(MoM)	-1.30	-0.30	1.20	월	%
18:30	영국	9월 산업생산(MoM)	0.70	0.30	0.20	월	%
18:30	영국	9월 제조업생산(MoM)	0.70	0.30	0.40	월	%
18:30	영국	9월 무역수지(MoM)	-11.25	-12.80	-14.25	월	B.GBP

10/30 (월)	10/31 (화)	11/01 (수)	11/02 (목)	11/03 (금)
JY 소매 판매 DE 소매 판매 DE 소비자물가지수	CN 제조업구매관리지수 CN 비제조업구매관리지수 JP 금리결정 FR GDP EZ GDP EZ 실업률 US 캐시슬러 주택가거지수	CN Caixin제조업구매관리지수 GB 주택가격지수 US 제조업구매관리자지수 US ISM제조업구매지수 US 금리결정	DE 실업률 GB 금리결정 US 신규실업수당청구건수 US 비농업부문 생산성	CN Caixin서비스업구매관리지수 US 비농업고용지수 US 무역수지 US 실업률 US 서비스구매관리지수 US 공장수주 US ISM 비제조업구매관리지수 US Markit구매관리자지수

11/06 (월)	11/07 (화)	11/08 (수)	11/09 (목)	11/10 (금)
DE 공장수주 IT 서비스 구매관리지수 FR 서비스 구매관리지수 DE 서비스 구매관리지수 EZ 서비스 구매관리지수 EZ 유로존 재무장관회의	GB 소매 판매 AU 금리결정 GB 주택가격지수 EZ 소매 판매	CN 무역수지 CA 주택착공건수 CA 건축승인건수	JP 경상수지 CN 소비자물가지수 CN 생산자물가지수 DE 무역수지 US 신규실업수당청구건수	GB 산업생산 GB 제조업생산 GB 무역수지

자료; REUTERS, 이베스트투자증권 해외선물팀

주: US=미국, CA=캐나다, EZ=유로존, GB=영국, DE=독일, FR=프랑스, IT=이탈리아, CH=스위스, JP=일본, AU=호주, NZ=뉴질랜드 CN=중국

## 해외선물팀 (Global Derivatives)

<b>이종호 팀장</b> 02. 3779. 8306 igoigo@ebestsec.co.kr	<b>이현민 과장</b> 02. 3779. 8992 hmlee@ebestsec.co.kr	<b>임국빈 과장</b> 02. 3779. 8929 elkane@ebestsec.co.kr	<b>김성준 과장</b> 02. 3779. 8309 seongjun@ebestsec.co.kr	<b>김태현 과장</b> 02. 3779. 8311 jason.kim@ebestsec.co.kr
<b>김성주 과장</b> 02. 3779. 8303 sungjoo.kim@ebestsec.co.kr	<b>이장희 과장</b> 02. 3779. 8305 brian.lee@ebestsec.co.kr	<b>이혜민 주임</b> 02. 3779. 8310 lhm@ebestsec.co.kr		

## COMPLIANCE NOTICE

본 Metal Markets 에 기재된 내용들은 작성자 본인의 의견을 정확하게 반영하고 있으며 외부의 부당한 압력이나 간섭 없이 작성되었음을 확인합니다. 본 자료는 고객의 해외선물 투자를 돕기 위한 정보제공을 목적으로 제작되었습니다. 본 자료에 수록된 내용은 당사 해외선물팀이 신뢰할 만한 자료 및 정보를 바탕으로 작성한 것이나, 당사 그 정확성이나 완전성을 보장할 수 없으므로 참고자료로만 활용하시기 바라며, 해당 상품에 대한 투자 시 투자자 자신의 판단과 책임하에 최종결정을 하시기 바랍니다. 따라서 본 자료는 어떠한 경우에도 고객의 투자 결과에 대한 법적 책임소재의 증빙자료로 사용될 수 없습니다. 또한, 본 자료는 당사의 저작물로서 모든 저작권은 당사에게 있으며 어떠한 경우에도 당사의 동의 없이 복제, 배포, 전송, 변형할 수 없습니다.