

2017.11.13 (月)

해외선물팀 ☎ 02.3779.8300

## 주요 이슈不在한 가운데 美 물가지표 발표에 주목

### Base & Precious Metals

김 성 주 (해외선물팀/과장)  
sungjoo.kim@ebestsec.co.kr  
☎ 02. 3779. 8303

#### <Macro>

금일 주요국의 경제지표 및 이슈가 부재한 가운데 시장은 미국의 세계개혁案에 대한 불안감에 꾸준히 영향을 받는 모습을 연출함. 미국의 세계개혁안을 둘러싼 불확실성이 커지면서 일본 및 유럽 증시들은 하락하는 모습을 보임. 하지만, 중국 증시는 짐 로저스가 중국 증시를 낙관적으로 평가한 것이 好材로 작용하면서 상승장을 연출하는 하루. 금주 美 연준 엘런 의장 및 주요 인사들의 발언이 계획되어 있고 미 연준이 금리인상 여부를 판단하는 물가 관련 지표들이 명일과 수요일에 예정되어 있는 만큼 투자자들의 어떠한 소식들이 전해질 것인가에 관심이 집중되는 모습.

#### <비철금속>

**Copper** : 금일 전기동(Copper)는 3M \$6,810으로 전주 금요일 대비 소폭 상승하면서 한 주를 시작함. 주요 이슈들이 부재한 가운데 미국의 세계개혁안에 대한 투자자들의 불안감이 커지고 美 달러貨가 주요 통화 대비 강세 모습을 보이며 Copper 가격은 상승에 제한을 두는 모습. 하지만, 중국 증시가 짐 로저스의 발언에 힘입어 상승함에 따라 Copper 가격은 소폭 상승 흐름을 유지함. 명일부터 미국의 물가 관련 지표들과 미 연준 의장을 비롯한 주요 인사들의 발언이 계획되어 있는 만큼 투자자들의 관망세가 형성되면서 Copper 가격은 큰 폭의 움직임보다는 3M \$6,800레벨에서 등락을 거듭. 이후, 지난주 하락에 따른 저가 매수세가 소폭 유입되면서 Copper 가격은 상승폭을 넓히며 3M \$6,900레벨에 안착하며 장을 마무리함.

**Aluminum** : 금일 알루미늄(Aluminum)은 지난주에 이어 이번주 역시 하락하는 움직임으로 한 주를 시작함. 최근 중국이 환경문제로 인하여 Aluminum 생산을 축소할 것이라는 이슈로 인하여 상승폭을 넓혀옴. 하지만, 공급규제의 강도에 대한 의구심이 커지면서 투자세력들이 물러나는 모습을 보이며 Aluminum 가격은 장중 한때 3M \$2,100레벨을 반납. 미 달러화 상승 움직임이 둔화되는 모습을 보인 후 Aluminum 가격은 상승폭을 넓히며 강세 모습을 연출하는 하루.

#### <귀금속>

**Gold** : 금일 金(Gold) 가격은 미국의 세계개혁안에 대한 불안감이 커지면서 투자자들의 안전자산에 대한 선호심리가 소폭 개선됨에 따라 꾸준히 상승 움직임을 보여줌. 3분기 金수요가 부진한 가운데 金 가격은 미국을 비롯한 주요국들의 경제지표 및 미 달러화 움직임에 영향을 받을 것으로 사료됨.

### Market News

#### □ 일본, 10月 주요 항구 Aluminum 재고량 감소 (Reuters)

일본의 3大 주요 항구의 10月 Aluminum 재고량이 전월 대비 13% 감소한 239,700톤이라고 밝힘. 지난 9월은 275,900톤, 2016年 10월은 278,200톤으로 전월 및 전년 동월 대비 모두 감소함.

#### □ Antaika, 2018年 Nickel 공급부족규모 축소 예상 (Reuters)

중국의 Antaika는 2018年 Nickel 공급부족 현상이 이어질 것이라고 예상함. 하지만, 공급부족의 규모는 2017年 98,000톤에서 축소된 53,000톤 수준이 될 것으로 전망.

**LME 비철금속 (3M)**

(단위: USD/Metric Ton)

	일일 가격동향				가격 변동				CASH - 3M 스프레드			
	시가(O)	고가(H)	저가(L)	종가(C)	1D Chg	1D %	1W %	1M %	CASH - 3M 스프레드		BID	ASK
Copper	6,810.00	6,932.00	6,783.00	6,894.50	99.5	1.46	-1.11	-3.30	c	34.5	c	33.5
Aluminum	2,110.00	2,123.50	2,097.00	2,114.50	9	0.43	-2.51	-1.01		0		0
Zinc	3,219.00	3,239.50	3,197.00	3,222.00	3	0.09	-0.43	0.94		0		0
Lead	2,514.00	2,535.00	2,478.50	2,519.50	3.5	0.14	0.54	-1.04		0		0
Nickel	12,140.00	12,545.00	12,130.00	12,500.00	400	3.31	-3.47	5.22		0		0
Tin	19,510.00	19,550.00	19,250.00	19,435.00	45	0.23	-0.03	-6.09		0		0

자료: Reuters, LME, 이베스트투자증권 해외선물팀

**LBMA 귀금속 (SPOT)**

(단위: USD/toz)

	일일 가격동향				가격 변동				London Price	
	시가(O)	고가(H)	저가(L)	종가(C)	1D Chg	1D %	1W %	1M %	AM	PM
Gold	1,274.77	1,279.84	1,274.55	1,278.99	2.93	0.23	-0.46	-0.81	1,278.40	1,277.95
Silver	16.84	17.06	16.84	17.04	0.14	0.85	0.29	-0.93	16.925	
Platinum	925.00	936.40	928.60	934.10	8.36	0.90	0.54	1.37	937.00	937.00
Palladium	994.75	1,001.80	990.75	994.00	0.03	0.00	-1.58	3.70	1,008.00	1,000.00

자료: Reuters, LME, 이베스트투자증권 해외선물팀

**LME 비철금속 OFFICIAL Prices**

(단위: USD/Metric Tons)

	금일				금월평균		전월평균	
	CASH (현물)		3M (3개월)		CASH	3M	CASH	3M
	BID	ASK	BID	ASK				
Copper	6,767.50	6,768.00	6,801.00	6,802.00	6,845.22	6,875.33	6,797.39	6,834.05
Aluminum	2,099.00	2,100.00	2,113.00	2,114.00	2,128.83	2,144.50	2,130.41	2,148.50
Zinc	3,241.00	3,244.00	3,199.00	3,200.00	3,268.83	3,221.72	3,273.95	3,211.66
Lead	2,501.50	2,502.00	2,508.50	2,509.00	2,490.89	2,497.11	2,506.30	2,513.73
Nickel	12,275.00	12,280.00	12,300.00	12,310.00	12,542.22	12,591.11	11,325.00	11,382.27
Tin	19,380.00	19,385.00	19,305.00	19,310.00	19,576.67	19,455.56	20,468.80	20,296.59

자료: REUTERS, 이베스트투자증권 해외선물팀

**LME 비철금속 Evening Valuation (종가)**

(단위: USD/Metric Tons)

	CASH	3MTHS	DEC17	JAN18	FEB18	MAR18	APR18	MAY18
Copper	6,860.75	6,895.00	6,875.00	6,885.50	6,896.75	6,906.75	6,915.50	6,923.75
Aluminum	2,089.10	2,108.00	2,097.10	2,103.00	2,108.75	2,114.50	2,120.50	2,125.75
Zinc	3,242.00	3,213.00	3,230.00	3,218.00	3,212.50	3,206.00	3,199.50	3,193.00
Lead	2,514.00	2,523.00	2,520.00	2,522.00	2,524.00	2,525.50	2,527.00	2,527.00
Nickel	12,432.00	12,490.00	12,449.00	12,471.00	12,495.50	12,517.00	12,539.00	12,560.00
Tin	19,606.00	19,500.00	19,566.00	19,531.00	19,496.00	19,461.00	19,431.00	19,406.00

자료: REUTERS, 이베스트투자증권 해외선물팀

**LME 비철금속 재고**

(단위: Metric Tons)

	금일 재고동향				재고 상세내역			
	전일 재고	입고 (IN)	출고 (OUT)	금일 재고	전일 대비	ON WRT	CXL WRT	CXL Chg
Copper	260,150	2,050	3,925	258,275	-1,875	171,000	87,275	-3,875
Aluminum	1,168,375	0	3,050	1,165,325	-3,050	912,525	252,800	-2,575
Zinc	235,225	0	2,975	232,250	-2,975	161,600	70,650	-2,975
Lead	146,700	0	425	146,275	-425	101,975	44,300	-300
Nickel	382,524	192	2,622	380,094	-2,430	248,640	131,454	-2,604
Tin	2,100	0	20	2,080	-20	1,905	175	0

자료: REUTERS, 이베스트투자증권 해외선물팀

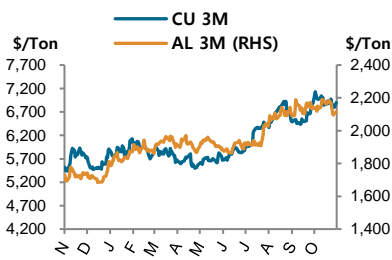
## SHFE(상해선물거래소) - 최근월물

	일일 가격동향				가격 변동			
	시가	고가	저가	종가	1D CHG	1D %	1W %	1M %
SHFE(상해선물거래소) (단위: CNY/Metric Tons)								
Copper	53,480	54,570	53,230	54,280	750	1.40	3.47	3.12
Aluminum	15,565	15,645	15,510	15,575	10	0.06	9.11	8.35
Zinc	25,700	25,950	25,640	25,790	20	0.08	74.26	73.61
Lead	19,225	19,350	19,040	19,315	-10	-0.05	33.53	30.02

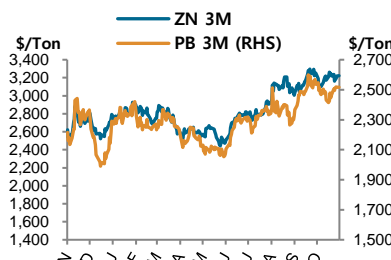
자료: REUTERS, 이베스트투자증권 해외선물팀

## LME 비철금속

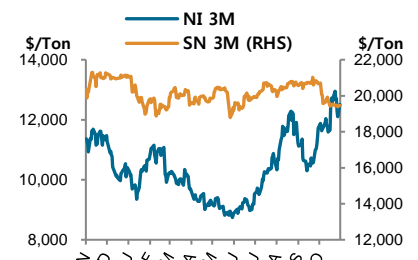
### Price Trend



자료: 이베스트투자증권 해외선물팀

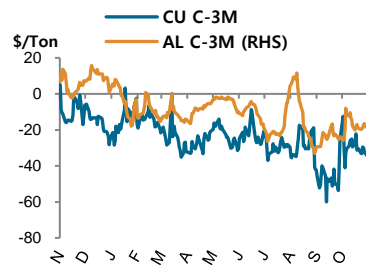


자료: 이베스트투자증권 해외선물팀

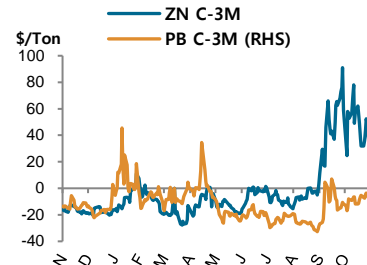


자료: 이베스트투자증권 해외선물팀

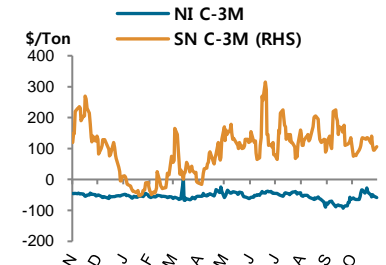
### Cash - 3M Spread



자료: 이베스트투자증권 해외선물팀



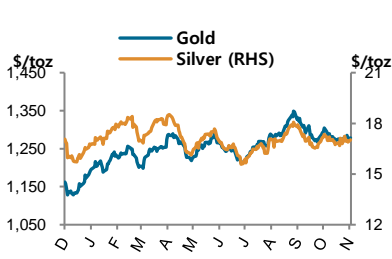
자료: 이베스트투자증권 해외선물팀



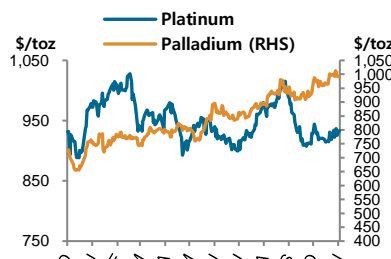
자료: 이베스트투자증권 해외선물팀

## 귀금속

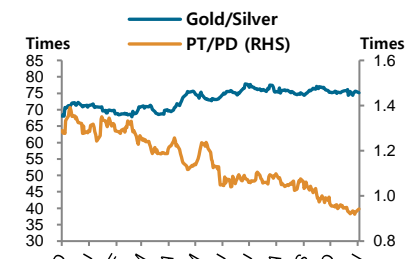
### SPOT 가격 동향 / Ratios



자료: 이베스트투자증권 해외선물팀



자료: 이베스트투자증권 해외선물팀



자료: 이베스트투자증권 해외선물팀

## Economic Release

### 경제지표 결과

발표시간	국가	경제지표	실제	예상	이전	주기	단위
08:50	일본	10월 기업물가지수(MoM)	0.30	0.10	0.20	월	%
16:00	독일	10월 도매물가지수(MoM)	0.00	0.40	0.60	월	%

10/30 (월)	10/31 (화)	11/01 (수)	11/02 (목)	11/03 (금)
JY 소매 판매 DE 소매 판매 DE 소비자물가지수	CN 제조업구매관리지수 CN 비제조업구매관리지수 JP 금리결정 FR GDP EZ GDP EZ 실업률 US 캐시슬러주책가겨지수	CN Caixin제조업구매관리지수 GB 주택가격지수 US 제조업구매관리지수 US ISM제조업구매지수 US 금리결정	DE 실업률 GB 금리결정 US 신규실업수당청구건수 US 비농업부문 생산성	CN Caixin서비스업구매관리지수 US 비농업고용지수 US 무역수지 US 실업률 US 서비스구매관리지수 US 공장수주 US ISM 비제조업구매관리지수 US Markit구매관리지수
11/06 (월)	11/07 (화)	11/08 (수)	11/09 (목)	11/10 (금)
DE 공장수주 IT 서비스 구매관리지수 FR 서비스 구매관리지수 DE 서비스 구매관리지수 EZ 서비스 구매관리지수 EZ 유로존 재무장관회의	GB 소매 판매 AU 금리결정 GB 주택가격지수 EZ 소매 판매	CN 무역수지 CA 주택착공건수 CA 건축승인건수	JP 경상수지 CN 소비자물가지수 CN 생산자물가지수 DE 무역수지 US 신규실업수당청구건수	GB 산업생산 GB 제조업생산 GB 무역수지

자료: REUTERS, 이베스트투자증권 해외선물팀

주: US=미국, CA=캐나다, EZ=유로존, GB=영국, DE=독일, FR=프랑스, IT=이탈리아, CH=스위스, JP=일본, AU=호주, NZ=뉴질랜드 CN=중국

## 해외선물팀 (Global Derivatives)

<b>이종호 팀장</b> 02. 3779. 8306 igoigo@ebestsec.co.kr	<b>이현민 과장</b> 02. 3779. 8992 hmlee@ebestsec.co.kr	<b>임국빈 과장</b> 02. 3779. 8929 elkane@ebestsec.co.kr	<b>김성준 과장</b> 02. 3779. 8309 seongjun@ebestsec.co.kr	<b>김태현 과장</b> 02. 3779. 8311 jason.kim@ebestsec.co.kr
<b>김성주 과장</b> 02. 3779. 8303 sungjoo.kim@ebestsec.co.kr	<b>이장희 과장</b> 02. 3779. 8305 brian.lee@ebestsec.co.kr	<b>이혜민 주임</b> 02. 3779. 8310 lhm@ebestsec.co.kr		

## COMPLIANCE NOTICE

본 **Metal Markets** 에 기재된 내용들은 작성자 본인의 의견을 정확하게 반영하고 있으며 외부의 부당한 압력이나 간섭 없이 작성되었음을 확인합니다. 본 자료는 고객의 해외선물 투자를 돕기 위한 정보제공을 목적으로 제작되었습니다. 본 자료에 수록된 내용은 당사 **해외선물팀**이 신뢰할 만한 자료 및 정보를 바탕으로 작성한 것이나, 당사가 그 정확성이나 완전성을 보장할 수 없으므로 참고자료로만 활용하시기 바라며, 해당 상품에 대한 투자 시 투자자 자신의 판단과 책임하에 최종결정을 하시기 바랍니다. 따라서 본 자료는 어떠한 경우에도 고객의 투자 결과에 대한 법적 책임소재의 증빙자료로 사용될 수 없습니다. 또한, 본 자료는 당사의 저작물로서 모든 저작권은 당사에게 있으며 어떠한 경우에도 당사의 동의 없이 복제, 배포, 전송, 변형할 수 없습니다.