

2017.12.27(水)

해외선물팀 ☎ 02.3779.8300

中 수입지표 발표, 내년도 수요전망 밝게 해

Base & Precious Metals

이 장 희(해외선물팀/과장)

Brian.lee@ebestsec.co.kr

☎ 02. 3779. 8305

<Macro>

금일 금속시장은 이틀간의 휴장을 마치고 재개된 상황에서 전일 발표된 中國의 수입지표 영향으로 대체적인 상승흐름을 이끌어 냄. 전일 中國의 11월 수입은 전반적으로 큰 폭의 증가를 기록함에 따라 내년도 中國의 수요가 견고할 것이라는 기대감을 가져옴. 더욱이 美 달러貨가 유로貨의 강세에 밀려 약세를 견지함에 따라 시장을 지지하는 모습을 보였으며, 油價 역시 급등세를 연출함에 따라 위험자산으로의 자금 유입이 지속됨. 연말을 맞아 유동성 부족으로 인한 변동성 확대로 이어지고 있음.

<비철금속>

Copper : 금일 전기동(Copper)은 3M 기준 \$7,167선에서 상승 출발한 이후 매수세가 급격하게 유입되며 휴일의 상승재료를 소화해 내는 모습을 보임. 전일 발표된 中國의 수입 결과가 큰 폭의 증가를 보였다는 소식으로 내년도 수요 전망 역시 긍정적으로 전환되며 급격한 상승세를 이끌어냄. \$7,210선까지 오르며 2014년 7월 이후 최고치를 기록한 시장은 이후 급격한 오름폭에 대한 부담으로 \$7,160레벨까지 조정을 받는 모습. 숨고르기 이후 미국 증시 개장을 앞두고 재차 상승폭을 확대하면서 \$7,240선마저 돌파하는 모습.

Aluminum : 금일 3M 2,190에서 시작한 알루미늄(Aluminum) 역시 휴장을 마치고 돌아오며 장 초반 상승을 보였으나, 전일 中國의 수입 데이터의 영향으로 인하여 저조한 흐름을 유지하며 \$2,170선까지 하락을 이어감. 그러나 여전히 中國의 생산축소 이슈가 시장을 지지하고 SHFE의 Aluminum 역시 상승 마감함에 따라 그 흐름을 이어가며 재차 상승세가 이어지는 장세를 연출함.

<귀금속>

Gold : 금일 金(Gold)은 美國과 北韓의 대립에 새로운 이슈가 발생하며 지정학적 리스크가 커지는 상황에서 달러화의 약세 또한 시장을 지지하며 상승세가 이어짐. 미국이 북한에 미사일 개발 관련자에 대한 제재를 발표함에 따라 안전자산 수요가 살아나며 시장의 상승이 지속되었으며, 유로화의 강세로 인한 달러화의 약세에 영향받으며 3週來 최고치를 기록함. 이와 더불어 향후 金 가격의 상승에 베팅하는 투기 거래의 증가 역시 가격을 끌어올리며 온스당 \$1,290선을 돌파함.

Market News

- 11월 中國 Copper 수입 전년 대비 증가 (Reuters)
중국 해관총서에 따르면 11월 Copper 수입이 329,168톤을 기록하며 전년 동기 대비 19%의 증가를 기록함. Zinc 또한 122,814톤을 기록하며 383.1%의 증가를 기록했으며, Nickel도 55.7% 증가를 기록함. 반면 Primary Aluminum은 6,173톤을 기록, 전년 대비 85.2%의 감소를 보임.
- 日本 11월 Rolled Copper 생산 5.9% 증가 (Reuters)
전일 발표에 의하면 일본의 11월 Rolled Copper의 생산규모가 총 70,362톤을 기록하며 전년 동기 대비 5.9%의 증가를 기록한 것으로 나타남. 이는 10월의 70,133톤 대비로도 소폭 증가한 수치임.

LME 비철금속 (3M)

(단위: USD/Metric Ton)

	일일 가격동향				가격 변동				CASH - 3M 스프레드	
	시가(O)	고가(H)	저가(L)	종가(C)	1D Chg	1D %	1W %	1M %	BID	ASK
Copper	7,167.00	7,259.00	7,150.00	7,235.00	99	1.39	4.36	4.42	0	0
Aluminum	2,190.00	2,254.00	2,170.00	2,242.50	59.5	2.73	8.07	5.21	0	0
Zinc	3,254.00	3,276.50	3,237.00	3,271.00	-4	-0.12	2.36	2.67	0	0
Lead	2,489.00	2,540.50	2,484.50	2,532.00	49.5	1.99	-0.84	2.78	0	0
Nickel	12,005.00	12,085.00	11,805.00	12,055.00	-25	-0.21	2.03	4.06	0	0
Tin	19,525.00	19,750.00	19,475.00	19,645.00	160	0.82	2.00	0.72	0	0

자료: Reuters, LME, 이베스트투자증권 해외선물팀

LBMA 귀금속 (SPOT)

(단위: USD/toz)

	일일 가격동향				가격 변동				London Price	
	시가(O)	고가(H)	저가(L)	종가(C)	1D Chg	1D %	1W %	1M %	AM	PM
Gold	1,283.44	1,287.59	1,281.53	1,287.55	4.31	0.34	1.02	0.57	1,285.40	1,279.40
Silver	16.52	16.72	16.49	16.71	0.17	1.05	2.20	1.67	16.500	
Platinum	921.20	927.20	920.10	922.75	4.26	0.46	-7.34	-1.57	917.00	912.00
Palladium	1,050.90	1,069.50	1,052.30	1,066.10	14.60	1.39	2.76	4.52	1,033.00	1,028.00

자료: Reuters, LME, 이베스트투자증권 해외선물팀

LME 비철금속 OFFICIAL Prices

(단위: USD/Metric Tons)

	금일				금월평균		전월평균	
	CASH (현물)		3M (3개월)		CASH	3M	CASH	3M
	BID	ASK	BID	ASK				
Copper	7,139.00	7,140.00	7,181.00	7,182.00	6,755.82	6,794.00	6,825.57	6,857.55
Aluminum	2,199.00	2,199.50	2,207.00	2,209.00	2,050.38	2,067.74	2,101.02	2,117.02
Zinc	3,266.00	3,267.00	3,268.00	3,270.00	3,179.97	3,177.41	3,236.16	3,197.61
Lead	2,492.00	2,494.00	2,498.00	2,500.00	2,509.47	2,506.85	2,464.41	2,473.00
Nickel	11,830.00	11,840.00	11,900.00	11,905.00	11,318.82	11,372.35	11,992.73	12,050.23
Tin	19,675.00	19,680.00	19,595.00	19,605.00	19,394.41	19,314.41	19,574.50	19,468.18

자료: REUTERS, 이베스트투자증권 해외선물팀

LME 비철금속 Evening Valuation (종가)

(단위: USD/Metric Tons)

	CASH	3MTHS	JAN18	FEB18	MAR18	APR18	MAY18	JUN18
Copper	7,202.25	7,240.00	7,217.75	7,231.75	7,243.25	7,250.50	7,258.50	7,266.50
Aluminum	2,241.75	2,252.00	2,244.50	2,252.00	2,256.00	2,255.50	2,259.25	2,264.25
Zinc	3,275.00	3,272.00	3,281.50	3,278.50	3,277.00	3,271.00	3,265.00	3,260.50
Lead	2,528.00	2,539.00	2,536.00	2,538.50	2,541.00	2,541.75	2,544.00	2,546.00
Nickel	12,048.50	12,110.00	12,062.50	12,086.50	12,109.00	12,128.50	12,150.50	12,176.50
Tin	19,756.00	19,695.00	19,775.00	19,740.00	19,705.00	19,681.00	19,661.00	19,641.00

자료: REUTERS, 이베스트투자증권 해외선물팀

LME 비철금속 재고

(단위: Metric Tons)

	금일 재고동향				재고 상세내역			
	전일 재고	입고 (IN)	출고 (OUT)	금일 재고	전일 대비	ON WRT	CXL WRT	CXL Chg
Copper	201,600	500	0	202,100	500	160,475	41,625	5,425
Aluminum	1,104,950	0	525	1,104,425	-525	849,200	255,225	41,800
Zinc	186,675	0	1,400	185,275	-1,400	164,325	20,950	-1,400
Lead	141,950	0	200	141,750	-200	92,000	49,750	6,925
Nickel	374,136	390	2,268	372,258	-1,878	253,278	118,980	-1,776
Tin	2,395	0	0	2,395	0	1,850	545	0

자료: REUTERS, 이베스트투자증권 해외선물팀

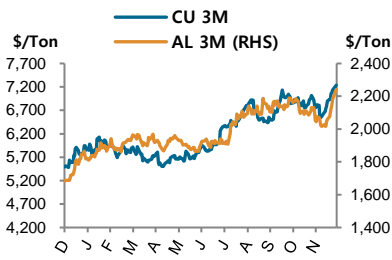
SHFE(상해선물거래소) - 최근월물

	일일 가격동향				가격 변동			
	시가	고가	저가	종가	1D CHG	1D %	1W %	1M %
SHFE(상해선물거래소) (단위: CNY/Metric Tons)								
Copper	55,210	55,580	55,170	55,530	310	0.56	5.85	5.49
Aluminum	14,975	15,060	14,895	15,035	210	1.42	5.32	4.59
Zinc	25,445	25,490	25,375	25,430	40	0.16	71.82	71.19
Lead	19,100	19,215	19,010	19,195	245	1.29	32.70	29.22

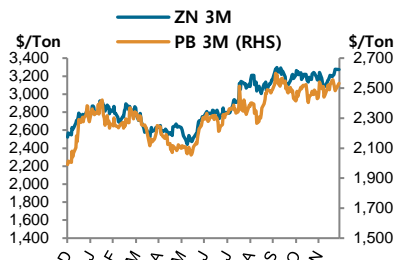
자료: REUTERS, 이베스트투자증권 해외선물팀

LME 비철금속

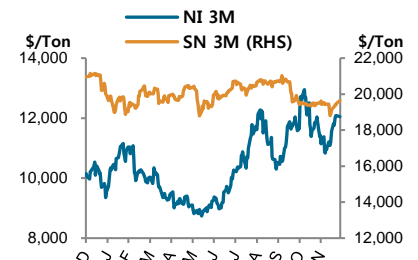
Price Trend



자료: 이베스트투자증권 해외선물팀

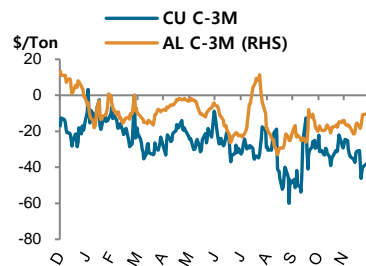


자료: 이베스트투자증권 해외선물팀

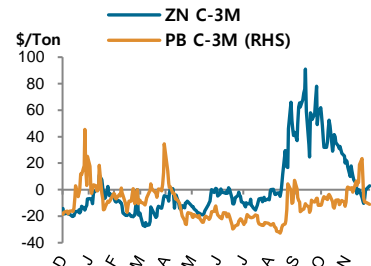


자료: 이베스트투자증권 해외선물팀

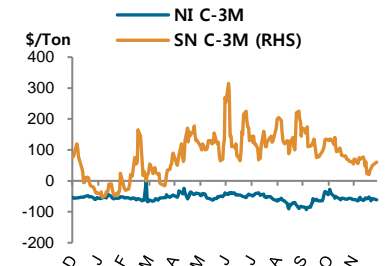
Cash - 3M Spread



자료: 이베스트투자증권 해외선물팀



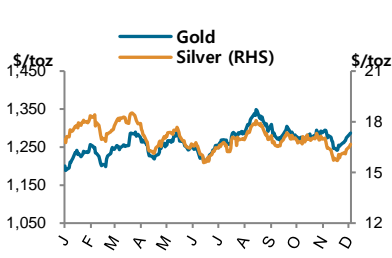
자료: 이베스트투자증권 해외선물팀



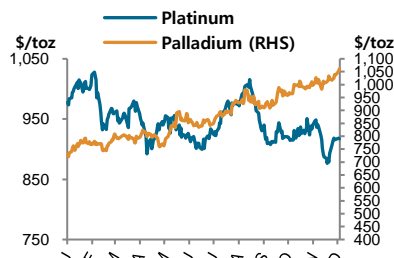
자료: 이베스트투자증권 해외선물팀

귀금속

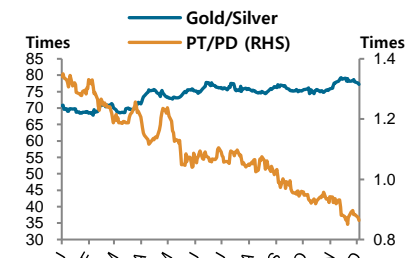
SPOT 가격 동향 / Ratios



자료: 이베스트투자증권 해외선물팀



자료: 이베스트투자증권 해외선물팀



자료: 이베스트투자증권 해외선물팀

Economic Release

경제지표 결과

발표시간	국가	경제지표	실제	예상	이전	주기	단위
24:00	미국	11 월 기준주택판매	0.20	-0.40	3.50	M	%

12/11 (월)	12/12 (화)	12/13 (수)	12/14 (목)	12/15 (금)
	GB 소비자물가지수 US 생산자물가지수	DE 소비자물가지수 GB 실업률 EZ 산업생산 US 소비자물가지수 US 금리결정	AU 실업률 CN 산업생산 CN 소매판매 FR 소비자물가지수 FR 제조업구매관리지수 DE 제조업구매관리지수 EZ 제조업구매관리지수 EZ 금리결정 US 신규 실업수당청구 US 제조업구매관리지수	EZ 무역수지 US 산업생산
12/18 (월)	12/19 (화)	12/20 (수)	12/21 (목)	12/22 (금)
CN 주택가격 EZ 소비자물가지수	US 건축허가건수	DE 생산자물가지수 US 기준주택판매	US GDP US 주택가격지수	FR 생산자물가지수 GB GDP US 미시간대 소비자심리지수 US 신규주택판매

자료; REUTERS, 이베스트투자증권 해외선물팀

주: US=미국, CA=캐나다, EZ=유로존, GB=영국, DE=독일, FR=프랑스, IT=이탈리아, CH=스위스, JP=일본, AU=호주, NZ=뉴질랜드 CN=중국

해외선물팀 (Global Derivatives)

이종호 팀장 02. 3779. 8306 igoigo@ebestsec.co.kr	이현민 과장 02. 3779. 8992 hmlee@ebestsec.co.kr	임국빈 과장 02. 3779. 8929 elkane@ebestsec.co.kr	김성준 과장 02. 3779. 8309 seongjun@ebestsec.co.kr	김태현 과장 02. 3779. 8311 jason.kim@ebestsec.co.kr
김성주 과장 02. 3779. 8303 sungjoo.kim@ebestsec.co.kr	이장희 과장 02. 3779. 8305 brian.lee@ebestsec.co.kr	이혜민 주임 02. 3779. 8310 lhm@ebestsec.co.kr		

COMPLIANCE NOTICE

본 **Metal Markets** 에 기재된 내용들은 작성자 본인의 의견을 정확하게 반영하고 있으며 외부의 부당한 압력이나 간섭 없이 작성되었음을 확인합니다. 본 자료는 고객의 해외선물 투자를 돕기 위한 정보제공을 목적으로 제작되었습니다. 본 자료에 수록된 내용은 당사 **해외선물팀**이 신뢰할 만한 자료 및 정보를 바탕으로 작성한 것이나, 당사가 그 정확성이나 완전성을 보장할 수 없으므로 참고자료로만 활용하시기 바라며, 해당 상품에 대한 투자 시 투자자 자신의 판단과 책임하에 최종결정을 하시기 바랍니다. 따라서 본 자료는 어떠한 경우에도 고객의 투자 결과에 대한 법적 책임소재의 증빙자료로 사용될 수 없습니다. 또한, 본 자료는 당사의 저작물로서 모든 저작권은 당사에게 있으며 어떠한 경우에도 당사의 동의 없이 복제, 배포, 전송, 변형할 수 없습니다.